











Souterrain

-  Mauerwerk
-  Leichte Trennwand
-  Höhenpunkt
-  Raumhöhe
-  Brüstungshöhe
-  Drempelhöhe
-  WC mit Spülkasten
-  Duschasse
-  Badewanne
-  Handwaschbecken
-  Elektroherd
-  Spüle
-  Heizkörper

PROJEKT	Pfaffendorfer 26/26A -Leipzig-
VERWALTER	ROSENHOF Grundstücksverwaltungs GmbH Heußweg 35 20255 Hamburg
BESTAND	Ingenieurbüro für Hochbau Dipl.-Ing. Wulf Krüger Heinrich-Heine-Str. 16 15345 Altlandsberg Tel.: 033438-67900 Fax: 033438-60394 email: wulf.krueger@t-online.de
GEBÄUDE	Pfaffendorfer Str. 26/26A 04105 Leipzig
EBENE	SOUTERRAIN
PLANART	BESTAND
DATEI	Lindenkugel/08.2007
MASSSTAB	1 : 100
BLATT-NR.	B - 01