Nach erfolgter Installation u. Isolierung sind sämtliche Schlitze und Durchbrüche fachgerecht zu schließen.

▽ = RFB (Rohfußboden) ▼ = FFB (Fertigfußboden)

+/- 0.00 = 447.70 m ü. NN

entspricht EFH (RFB Erdgeschoss)

Türhöhen und BRH (Brüstungshöhen) jeweils bezogen auf RFB

TRAGENDE BAUTEILE UND FUNDAMENTE VERGL. PLÄNE DER STATIKERS

Ingenieurbüro für Tragwerksplanung
Dipl.-Ing.(FH) Ulrich Spitznagel — Tel.: 07665 - 912510
Im Erlenhain 25 — Fax: 07665 - 912511
79288 Gottenheim — u.spitznagel@t-online.de

HEIZUNG, LÜFTUNG UND SANITÄR VERGL. PLÄNE DER INGENIEURBÜROS

Planungsbüro für Haustechnik
Geffers & Russo — Tel.: 07643 - 382
Niederwildstraße 2 — Fax: 07643 - 8920
79336 Herbolzheim — info@franz-herbstritt.de

ELEKTRO VERGLEICHE PLÄNE DER INGENIEURBÜROS

Ingenieurbüro Tjaden
Dipl.-Ing (FH) Lammert Tjaden — Tel.: 07681 - 4038842
Fabrikstraße 19-21 — Fax: 07681 - 4038928
79183 Waldkirch — ibt@ing-tjaden.de

ABKÜRZUNGEN

HG	=	Hausgrund
OK	=	Oberkante
UK	=	Unterkante
DD	=	Deckendurchbruch
WD	=	Wanddurchbruch, wo keine Höhe angegeben UKD
FD	=	Fußbodendurchbruch
WWS	=	Waagrechter Wandschlitz
SWS	=	Senkrechter Wandschlitz
UKD	=	Unterkante Decke
RH	=	Rohrhülsen
RR	=	Regenrohr
RO	=	Rollladen
AS	=	Anschlagschiene
BD	=	Bodendurchbruch
BK	=	Bodenkanal
BS	=	Bodenschlitz
KS	=	Kanalschlitz
AK	=	Außenkante
VM	=	Vormauerung
UKD	=	Brüstungshöhe
LS	=	Lichtschacht
RÖ	=	Reinigungsöffnung

BESTAND

ABZUBRECHENDE WÄNDE

NEU ZU ERRICHTENDE WÄNDE

Sämtliche Maße dieser Zeichnung sind vom Unternehmer verantwortlich zu prüfen!
Bei Unterschieden zwischen Plan- und Baumaß ist sofort zurückzufragen.
Abweichungen ohne Zustimmung sind unzulässig!
Sämtliche am Bau verwendete Materialien sind nach Herstellerangaben auszuführen.
DIN-Vorschriften müssen in der Ausführung berücksichtigt werden.

ÄNDERUNGEN	DATUM	INDEX

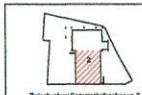

LAGEPLANSKIZZE

0 10 20 30

BAUTEIL	GEBÄUDE
GRUNDRISS EG	**Zwischenbau**

PROJEKT
" Am Sommerhofenpark "
Maulbronner Straße 25 + 27
71067 Sindelfingen

PLANNUMMER **101**
MAßSTAB **1:50**
DATUM **10.10.11**

BAUHERR
Vukovic Enemag GmbH — Tel.: 07665 - 92010
Eschenweg 10 — Fax: 07665 - 920126
79232 March-Hugstetten — info@vukovic-enemag.de

PLANVERFASSER
Dipl.-Ing.(FH) Dagmar Herr
Freie Architektin
Buchwaldweg 10 — Tel.: 07044 - 974002
71287 Weissach — Fax: 07031 - 8181304
info@herr-bau.de

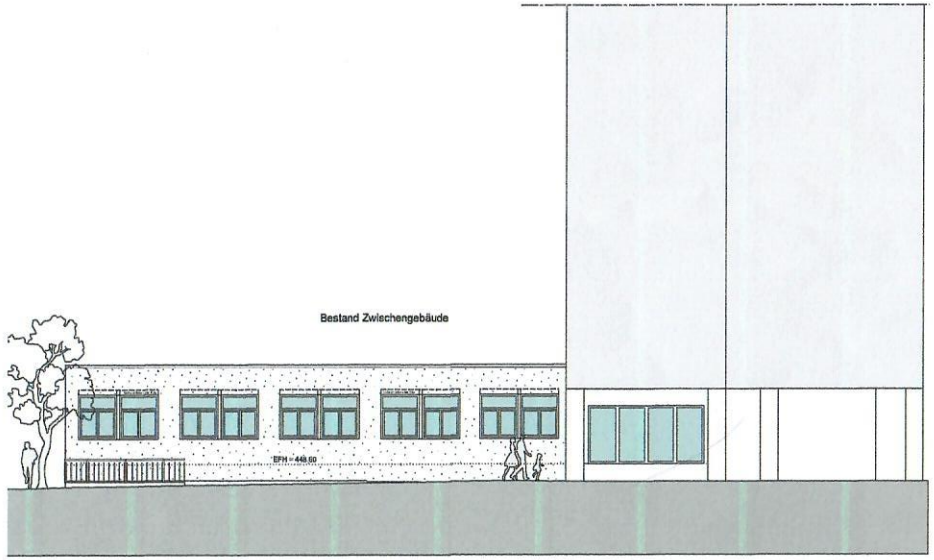

NORDANSICHT M.1:100

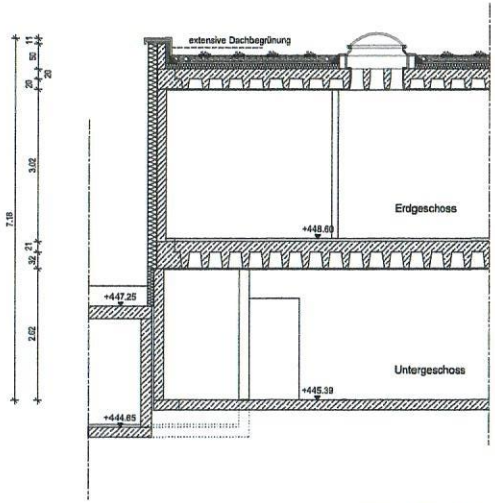

SCHNITT A-A M.1:50

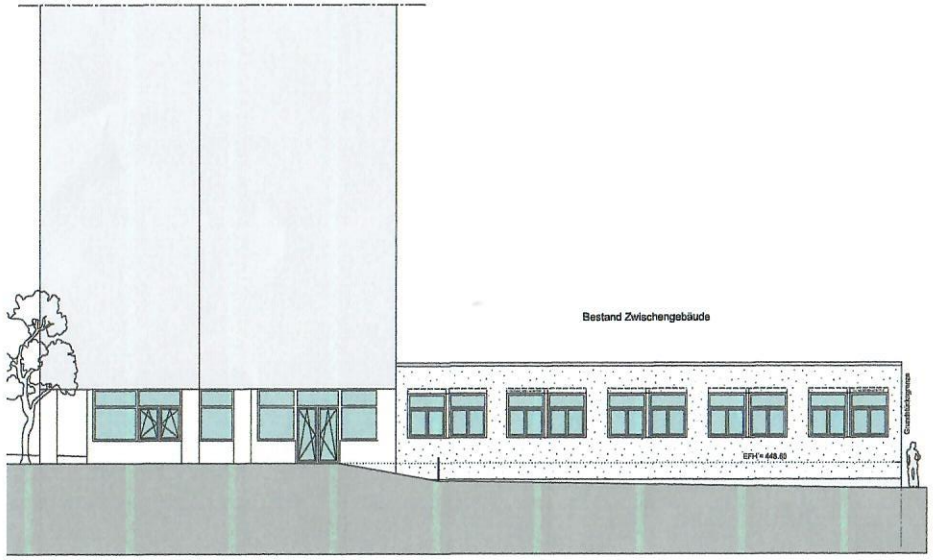

SÜDANSICHT M.1:100

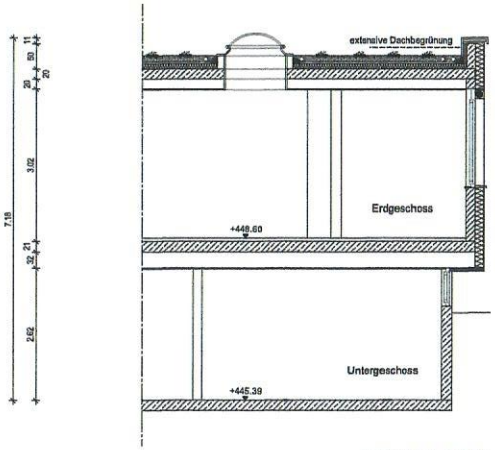

SCHNITT B-B M.1:50

Nach erfolgter Installation u. Isolierung sind sämtliche Schlitze und Durchbrüche fachgerecht zu schließen.

▽ = RFB (Rohfußboden) ▼ = FFB (Fertigfußboden)

+/- 0.00 = 447.70 m ü. NN

entspricht EFH (RFB Erdgeschoss)

Türhöhen und BRH (Brüstungshöhen) jeweils bezogen auf RFB

TRAGENDE BAUTEILE UND FUNDAMENTE VERGL. PLÄNE DES STATIKERS

Ingenieurbüro für Tragwerksplanung
Dipl.-Ing (FH) Ulrich Spitznagel
Im Erlenhain 25
76268 Gottenheim
Tel.: 07665 - 912510
Fax: 07665 - 912511
u.spitznagel@t-online.de

HEIZUNG, LÜFTUNG UND SANITÄR VERGL. PLÄNE DES INGENIEURBÜROS

Planungsbüro für Haustechnik
Geffers & Russo
Niederwaldstraße 2
79336 Herbolzheim
Tel.: 07643 - 382
Fax: 07643 - 8920
info@franz-herbstritt.de

ELEKTRO VERGLEICHE PLÄNE DES INGENIEURBÜROS

Ingenieurbüro Tjaden
Dipl.-Ing (FH) Lammert Tjaden
Fabrikstraße 19-21
79183 Waldkirch
Tel.: 07681 - 4038642
Fax: 07681 - 4038928
ibt@ing-tjaden.de

ABKÜRZUNGEN

HG	=	Hausgrund
OK	=	Oberkante
UK	=	Unterkante
DD	=	Deckendurchbruch
WD	=	Wanddurchbruch, wo keine Höhe angegeben UKD
FD	=	Fußbodendurchbruch
WWS	=	Waagrechter Wandschlitz
SWS	=	Senkrechter Wandschlitz
UKD	=	Unterkante Decke
RH	=	Rohrhülsen
RR	=	Regenrohr
RO	=	Rollladen
AS	=	Anschlagschiene
BD	=	Bodendurchbruch
BK	=	Bodenkanal
BS	=	Bodenschlitz
KS	=	Kanalschlitz
AK	=	Außenkante
VM	=	Vormauerung
UKD	=	Brüstungshöhe
LS	=	Lichtschacht
RÖ	=	Reinigungsöffnung

BESTAND

ABZUBRECHENDE WÄNDE

NEU ZU ERRICHTENDE WÄNDE

Sämtliche Maße dieser Zeichnung sind vom Unternehmer verantwortlich zu prüfen!
Bei Unterschieden zwischen Plan- und Baumaß ist sofort zurückzufragen.
Abweichungen ohne Zustimmung sind unzulässig!
Sämtliche am Bau verwendete Materialien sind nach Herstellerangaben auszuführen.
DIN-Vorschriften müssen in der Ausführung berücksichtigt werden.

ÄNDERUNGEN	DATUM	INDEX

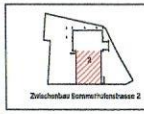

LAGEPLANSKIZZE

0 10 20 30

BAUTEIL: **ANSICHTEN + SCHNITTE**

GEBÄUDE: **Zwischenbau**

PROJEKT: " Am Sommerhofenpark "
Maulbronner Straße 25 + 27
71067 Sindelfingen

PLANNUMMER: 103

MAßSTAB: 1:50; 1:100

DATUM: 10.10.11

BAUHERR

Vuković Enemag GmbH
Eschenweg 10
79232 March-Hugstetten
Tel.: 07665 - 92010
Fax: 07665 - 920126
info@vukovic-enemag.de

PLANVERFASSER

Dipl.-Ing.(FH) Dagmar Herr
Freie Architektin
Buchwaldweg 10
71287 Weissach
Tel.: 07044 - 974092
Fax: 07031 - 8161324
info@herr-bau.de