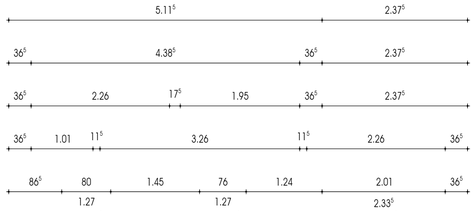

Detail D9
KG Deckensprung
M 1:20 cm;m

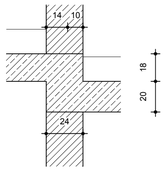

Detail D9.1
Aussparung KG Deckensprung
M 1:20 cm;m

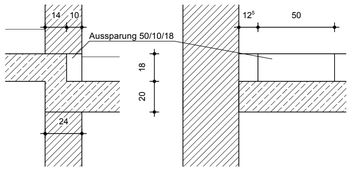

Detail D11
Unterzug EG
M 1:20 cm;m

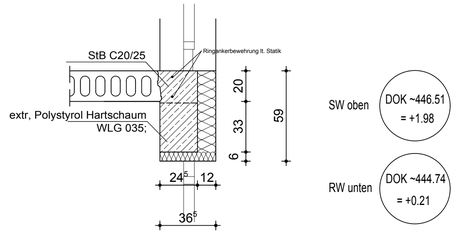

EFH_Spechtweg 11c

Erdgeschoss:	FFB = + 0.00	= ~444,53 müNN
	RFB = - 0.16	= ~444,37 müNN
Kellergeschoss: 1	RFB = - 2.995	= ~441,535 müNN
2	RFB = - 3.345	= ~441,185 müNN
Baugrubensohle: 2 OK Bodenaustausch	OK = - 3.745	= ~440,785 müNN
Baugrubensohle: OK nach Aushub	OK = - 4,045	= ~440,485 müNN

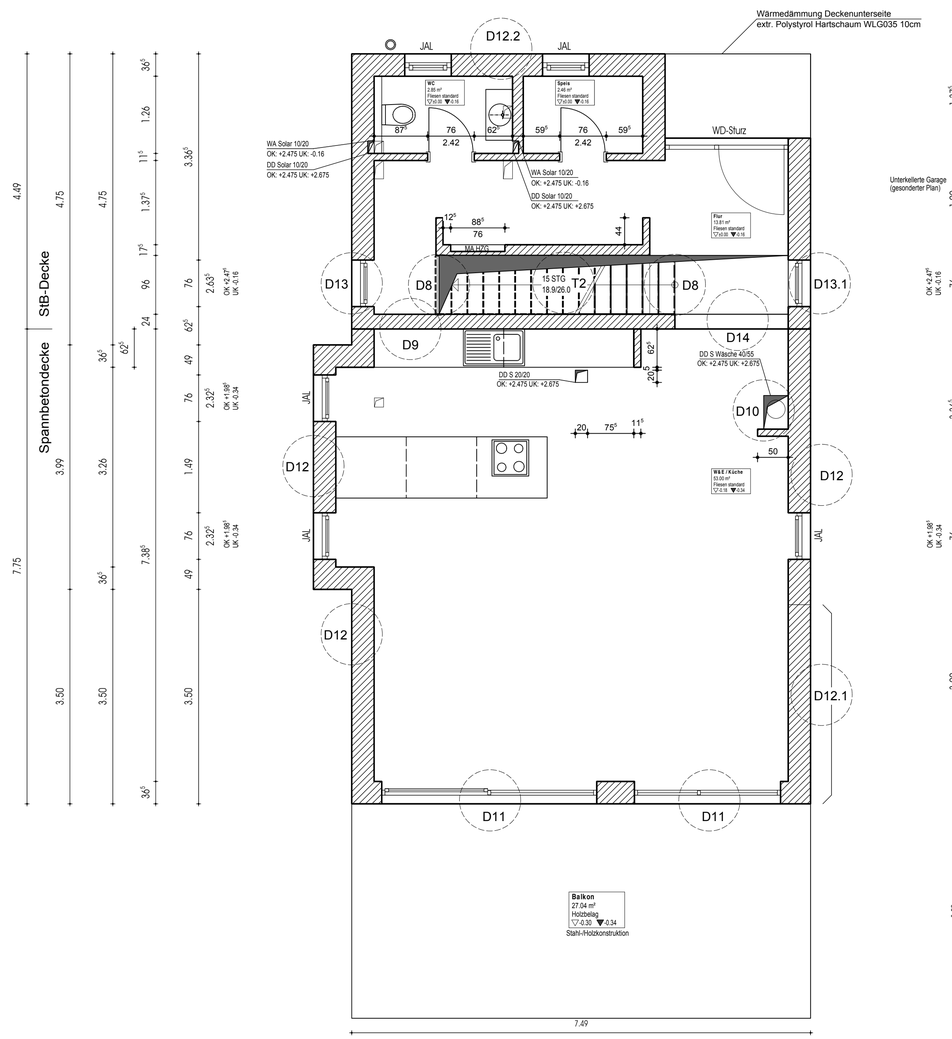

Detail D8
An- und Austritt Treppe EG-OG
M 1:20 cm;m

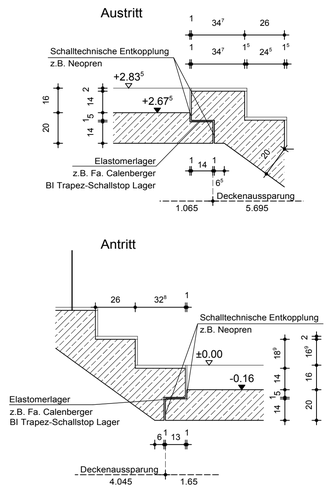

Detail D13
Fenstersturz geschosshoch
M 1:20 cm;m

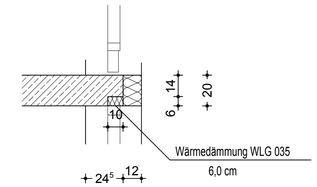

Detail D13.1
Fenstersturz geschosshoch
M 1:20 cm;m

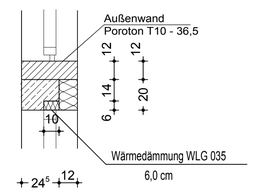

Detail D14
StB-Balken
M 1:20 cm;m

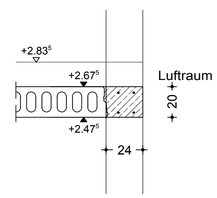

Detail D12.2
Deckenauflager EG-Decke
M 1:20 cm;m

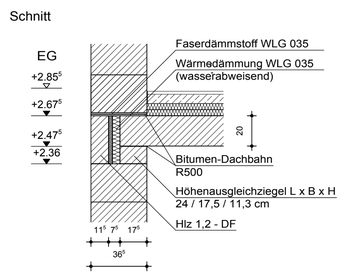

LEGENDE:

Aussenmauerwerk	Schlagmann Poroton T10
HLZ 12 MGII	ROHDICHTE 1,2 KG/m3
STAHLBETON	Wände C25/30, Decke C20/25
	NACHTRÄGLICH HOCHMAUERN
Sanitärabmauerung	NACHTRÄGLICH HOCHMAUERN
WÄRMEDÄMMUNG	

FLIESEN SCHILD	
FLIESEN a/b	
FABR:	
VERL:	

INNENTÜREN: Höhen v. RFB Türhöhen (Öffnung) von Rohfußboden angegeben

WOHNUNGSNUMMER: usw.

AB.SP.= TERRASSENTÜREN. ABDICHTUNG SPENGLER SIEHE DETAIL

SCHLITZE UND DURCHBRÜCHE

H	= HEIZUNG
S	= SANITÖR
E	= ELEKTRO
FM	= FERNMELDE
L	= LÜFTUNG
SL	= SCHUTZBELÜFTUNG
/MS	= MAUERSCHLITZ
/MD	= MAUERDURCHBRUCH
/DD	= DECKENDURCHBRUCH
/BD	= BODENDURCHBRUCH
/BA	= FUSSBODENAUSSPARUNG
/MA	= MAUERAUSSPARUNG
/DA	= DECKENAUSSPARUNG
BR	= BRÜSTUNGSHÖHE
HKN	= HEIZKÖRPERNISCHE
GT	= Gurtkasten
RLL	= ROLLLADEN
JAL	= Raffstorekasten (Jalousie)

BEI DECKENDURCHBRÜCHEN IST IMMER DIE DARÜBERLIEGENDE DECKE GEKENNZEICHNET !

HEIZKÖRPER

FBT FUSSBODENTEMPERIERUNG

FBH FUSSBODENHEIZUNG

T30 T 30 TÜREN VON DER BAUFIRMA ZU SETZEN

METERRISS:

VON DER BAUFIRMA IST IN JEDEM RAUM UND AN JEDER TÜRLAIBUNG (SO DASS DIESER AUCH NACH DEM VERSETZEN NOCH SICHTBAR IST) EIN GUT SICHTBARER METERRISS ANZUBRINGEN.

WERKPLANE GELTEN NUR IM ZUSAMMENHANG MIT DEN EINSCHLÄGIGEN DETAILS, SCHLITZPLÄNEN UND DER STATISCHEN BERECHNUNG. SÄMTLICHE PLÄN-u.BAUMASSE SIND VON DEN AUSFÜHRENDEN FIRMEN VOR ARBEITSBEGINN VERANTWORTLICH ZU ÜBERPRÜFEN. BEI MASSDIFFERENZEN, ABWEICHUNGEN GEGENÜBER ANDEREN PLÄNEN UND ANGABEN (z.B.LV.), SOWIE BEI SONSTIGEN UNKLARHEITEN IST DER ARCHITEKT RECHTZEITIG ZU VERSTÄNDIGEN !

▽ FERTIGE HÖHE, BEZOGEN AUF +- 0.00 ◐ FERTIGE HÖHE, BEZOGEN AUF +- 0.00

▼ ROHHÖHE (ROHBAUHÖHE), BEZOGEN AUF +- 0.00 ROHHÖHE (ROHBAUHÖHE), BEZOGEN AUF +- 0.00

W E R K P L A N

BAUVORHABEN : Neubau eines Einfamilienhauses mit Garage
Spechtweg 11c ; 84036 Landshut
FL.Nr.: 534/46
Gemarkung Achdorf

BAUHERR : Gerlinde u. Marcus Trost
Arnold-Böcklin-Weg 8 ; 84034 Landshut

	Datum, Ort	Unterschrift
		INDEX
PLANBEZEICHNUNG :	**Erdgeschoss**	WP 02/03
GEZEICHNET AM :	07.01.15	
MASSTAB :	1 : 50	
ERGÄNZT :		
BERICHTIGT :		
PLANFERTIGER :	Dipl. Ing. (FH) Marc Heinrich	

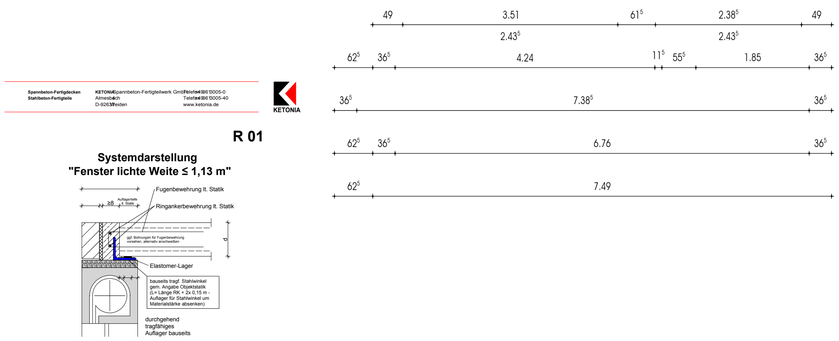

R 01

Systemdarstellung
"Fenster lichte Weite ≤ 1,13 m"

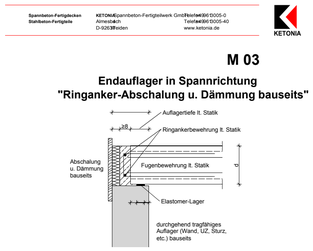

M 03

Endauflager in Spannrichtung
"Ringanker-Abschalung u. Dämmung bauseits"

M 01

Endauflager in Spannrichtung
"Ringanker mit Vormauerung"

MERKBLATT
KETONIA Spannbeton-Fertigdecken

Rohr-/Leitungsdurchführung

MB 03

Rohr-/Leitungsdurchführung
am Wechsel der VMM - Decke

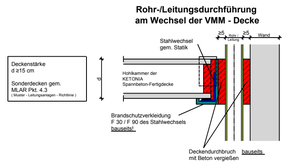

Spannbeton-Fertigdecken
Stahlbeton-Fertigteile
KETONIA Spannbeton-Fertigteilwerk GmbH
Telefon 08705 0-0
Telefax 08705 0-40
D-92638 Weiden
www.ketonia.de

Detail D12.1

Detail D12