

ENERGIEAUSWEIS für Wohngebäude


gemäß den §§ 16 ff. Energieeinsparverordnung (EnEV) vom ¹ 18. November 2013

Gültig bis: 08.01.2029

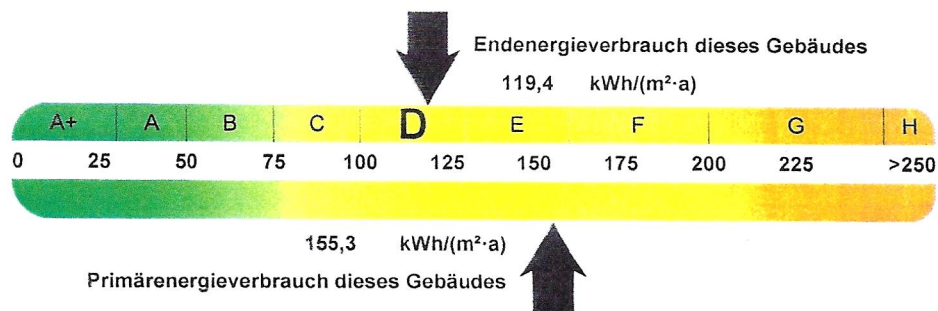
Aushang

Gebäude

Gebäudetyp	Mehrfamilienhaus	
Adresse	Schlüterstraße 32, 10629 Berlin	
Gebäudeteil	Gesamtes Gebäude	
Baujahr Gebäude ³	1903	
Baujahr Wärmeerzeuger ^{3,4}	2000	
Anzahl Wohnungen	13	
Gebäudenutzfläche (A _N)	1.816,8 m ²	<input checked="" type="checkbox"/> nach § 19 EnEV aus der Wohnfläche ermittelt
Wesentliche Energieträger für Heizung und Warmwasser	Heizwerk, fossil	
Erneuerbare Energien	Art:	Verwendung:



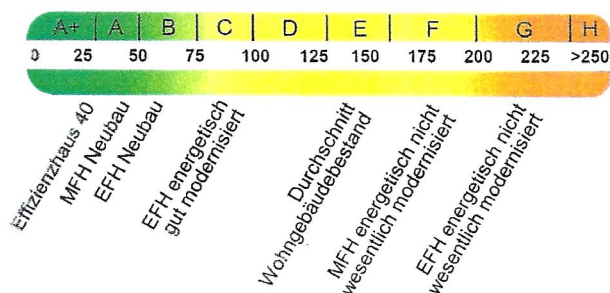
Energieverbrauch



Endenergieverbrauch dieses Gebäudes

119,4 kWh/(m²·a)

Vergleichswerte Endenergie



EFH: Einfamilienhäuser, MFH: Mehrfamilienhäuser

Aussteller:

Sven Reimann
Schornsteinfegermeister
Schwabstedter Weg 27
13503 Berlin

09.01.2019

Datum

Unterschrift des Ausstellers

¹ Datum der angewendeten EnEV, gegebenenfalls angewendeten Änderungsverordnung zur EnEV