



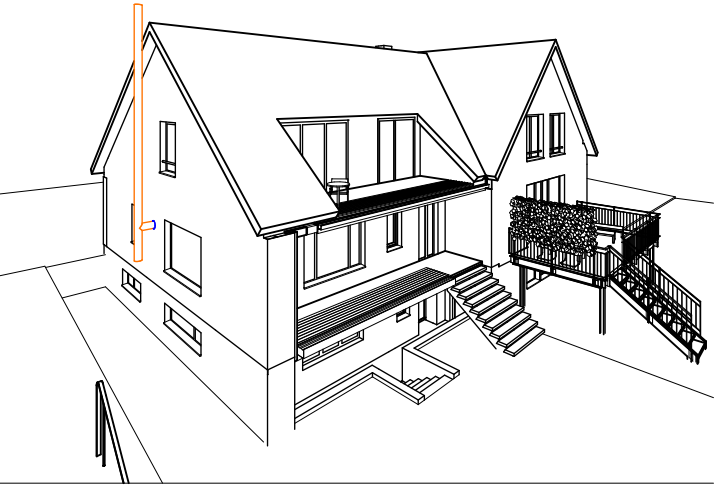


AUSFÜHRUNGSPLANUNG A2

▽ = OK Fertigbau	△ = UK Fertigbau	▼ = OK Rohbau	▲ = UK Rohbau	 Wanddurchbruch	 Bodenschlitz	 Deckendurchbruch	 Abbruch									
S = Sanitär	H = Heizung	E = Elektro	L = Lüftung	G = Gas	FD = Fundamentdurchbruch	FA = Fundamentaussparung	FS = Fundamentschlitz	WD = Wanddurchbruch	WA = Wandaussparung	WS = Wandschlitz senkrecht	WW = Wandschlitz waagrecht	DD = Deckendurchbruch	DA = Deckenaussparung	DS = Deckenschlitz	FBS = Fußbodenschlitz	FBA = Fußbodenaussparung

Sämtliche Maße sind vom Untermehenden eigenverantwortlich am Bau zu prüfen.
Alle Werkpläne sind nur in Verbindung mit den gültigen Schal- und Bewehrungsplänen der Tragwerksplanung, sowie den Durchbruchplänen der Fachplanung gültig und/oder den ergänzenden Angaben.
Dehnungsfugen sind nach Angabe Tragwerksplanung auszuführen.
Das ausführende Unternehmen ist verpflichtet, den Auftraggeber:in auf etwaige Unstimmigkeiten der Ausführungsunterlagen hinzuweisen (VOB, § 3.3).



Sanierung GH40

0. EG

± 0,00 = ### m üNN = OK FFB EG

BAUVORHABEN:

#Pj/Nr - #Projektname
#Grundstück Adresszeile 1
#Grundstück PLZ #Grundstück Ort

BEAUFTRAGUNG DURCH:

#Auftraggeber:in #Firmenname
#Auftraggeber:in #Firma
#Auftraggeber:in Adresszeile 1
#Auftraggeber:in PLZ #Auftraggeber:in Ort
Tel: #Auftraggeber:in Telefon
Fax: #Auftraggeber:in Fax
E-Mail: #Auftraggeber:in E-Mail

PLANUNG DURCH:

#Planer:in #Firma
#Planer:in Rolle
#Planer:in Adresszeile 1
#Planer:in PLZ #Planer:in Ort
Tel: #Planer:in Telefonnummer
Fax: #Planer:in Fax
E-Mail: #Planer:in E-Mail
Web: #Planer:in Web

Erdgeschoss

Maßstab	Blattgröße	Datum	Planzeichner:in
1:50	594 x 420 A2	16.01.26	Jan Alexander Kaufmann