

Ihre Altersvorsorge

Betreutes Wohnen im Sheridan Park

Selbstbestimmtes
und sicheres
Wohnen im Alter

Augsburg-Pfersee
Bürgermeister-Bohl-Straße

Optimal für Eigenbezieher
und Kapitalanleger



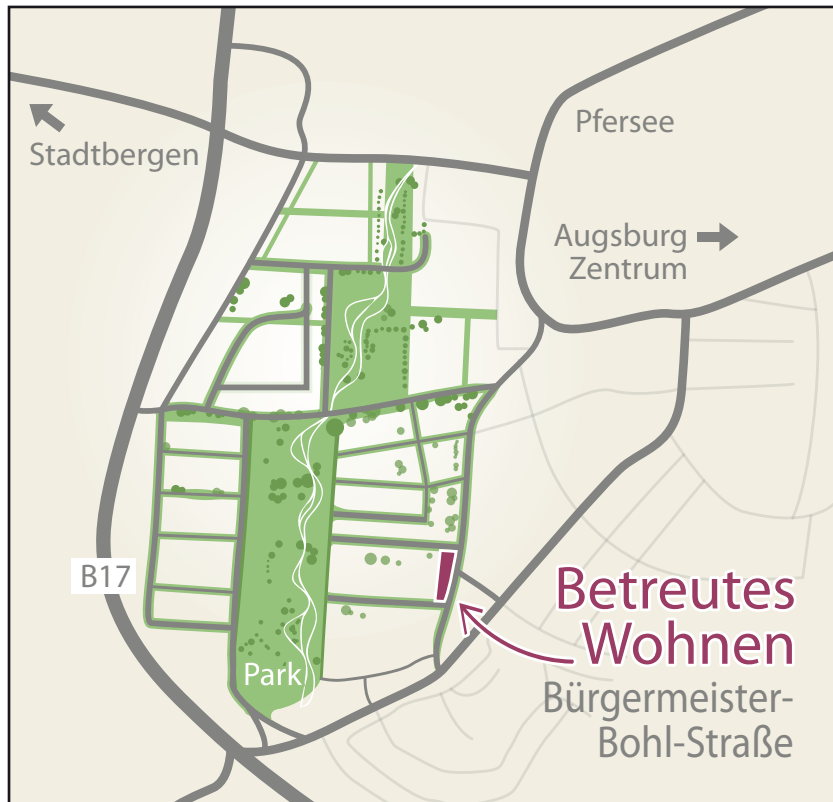


Illustration: Ansicht von Westen

Betreutes Wohnen im Sheridan Park



Der Sheridan Park



Lage: Betreutes Wohnen in Augsburg-Pfersee

Altersvorsorge und Wohnform der Zukunft

Im Westen von Augsburg entsteht in bevorzugter Lage ein attraktives Wohngebiet, das gleichermaßen Raum und Geborgenheit für jeden Altersabschnitt und jede Lebensphase bietet.

Am Eingang zum **Sheridan Park in Augsburg-Pfersee in der Bürgermeister-Bohl-Straße** entstehen unsere durch die AWO betreuten Wohnungen und Penthäuser.

Sowohl **Eigennutzer als auch Kapitalanleger** haben die besondere Möglichkeit, in einer der attraktivsten Lagen von Augsburg in die Wohnform der Zukunft, „Betreutes Wohnen“, zu investieren.

Neben der bevorzugten Lage und einer kurzen Anbindung zur Innenstadt bietet dieses neue Wohngebiet einen wunderschön angelegten Park mit Ruheoasen zum Verweilen. Des Weiteren verfügt das abwechslungsreiche und beliebte Wohngebiet über Einkaufsmöglichkeiten und Cafés in naher Umgebung.



Warum Betreutes Wohnen?

Mit zunehmendem Alter möchte niemand auf seine **Unabhängigkeit und Selbstständigkeit** verzichten, auch dann nicht, wenn man bereits Unterstützung und Hilfe benötigt. Zudem möchte man seinen Angehörigen nicht zur Last fallen.

Die Wohnform des „**Betreuten Wohnens**“ vereint den Wunsch nach unabhängigem Wohnen in der eigenen Wohnung mit der Sicherheit immer dann Hilfe zu bekommen, wenn man sie wünscht oder benötigt.

Service- oder seniorengerechtes Wohnen ist keinesfalls mit einem Alten- oder Pflegeheim zu vergleichen. In unserer Anlage **leben Sie selbstständig** in Ihrem eigenen Haushalt.

Wenn Sie es wünschen, können Sie jederzeit **Kontakte mit anderen Menschen** in der gleichen Lebenssituation knüpfen.

Die ausgereiften Wohnungsgrundrisse und die barrierefreie Ausstattung des Gebäudes erleichtern die täglichen Dinge des Lebens.

Unser Konzept

Genießen Sie den neuen Lebensabschnitt in Ihren eigenen vier Wänden, eingerichtet **mit Ihren eigenen Möbeln** in einer unserer Wohnungen. Die Wohnungen haben Größen **von ca. 37 m² bis 114 m²** und verfügen alle über eine nach Westen ausgerichtete **Terrasse** oder einen schönen **Balkon**. Die Penthauswohnungen begeistern zusätzlich mit sonnigen und großen **Dachterrassen**.

Sämtliche Wohnräume sind mit **Parkettböden** und breiten Innentüren ausgestattet. Große Fensterflächen mit **elektrischen Rollläden** sorgen für helle Räume mit schönem Blick nach draußen. Eine kontrollierte **Wohnraumlüftung** in jeder Wohnung sorgt für frische Luft und zusammen mit der **Fußbodenheizung** für niedrige Heizkosten. Die gesamte Anlage wird als KfW-Effizienzhaus 70 (nach der EnEV 2009) gebaut. Die Badezimmer verfügen über **großzügige bodengleiche Duschen** und bieten Platz für Waschmaschine und Trockner.

Alle Wohnungen werden seniorengerecht gebaut und ermöglichen somit ein schwellenfreies und barrierefreies Wohnen.



Betreutes Wohnen ist genau das Richtige für Sie

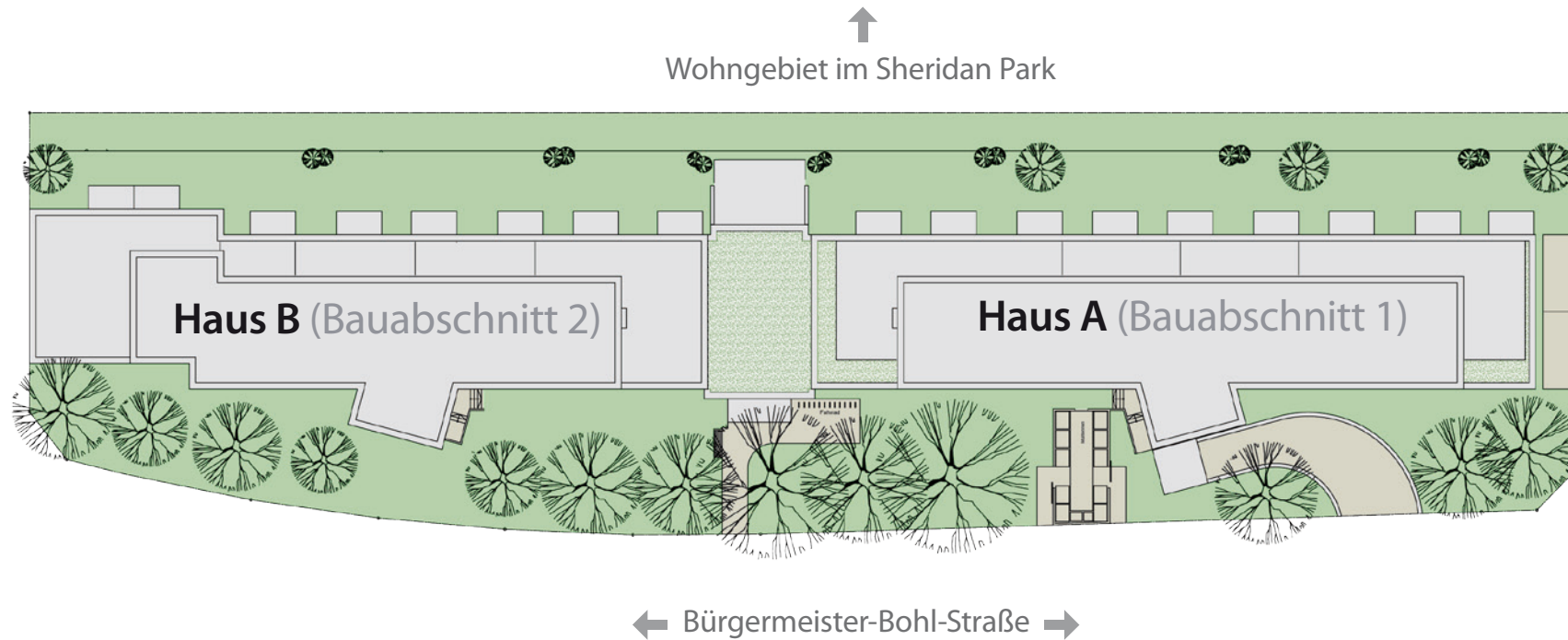
- ▶ wenn Ihnen Ihre Wohnung zu groß ist und die Pflege und der Unterhalt dafür immer beschwerlicher wird
- ▶ wenn Sie Ihre jetzige Wohnung nur über Treppenstufen erreichen können und die Raumaufteilung nicht altersgerecht ist
- ▶ wenn Sie in Ihrer derzeitigen Wohnsituation nicht genügend Kontakte mit anderen Menschen in der gleichen Lebenssituation haben
- ▶ wenn Sie Ihren Angehörigen nicht zur Last fallen wollen
- ▶ wenn Sie statt in einem Heim in den eigenen vier Wänden leben möchten
- ▶ wenn Sie auch im Alter Ihr Leben frei gestalten wollen

Darauf können Sie vertrauen

- ▶ **Qualifizierte Betreuung der Wohnanlage** durch die AWO – Augsburg mit persönlichem Ansprechpartner im hauseigenen Betreuungsbüro
- ▶ **großer Gemeinschaftsraum** mit Küche und Terrasse im Haus für Feste, Vorträge und Veranstaltungen
- ▶ **24-Stunden-Notrufsystem** in der Wohnung
- ▶ **Pflege in der eigenen Wohnung** bis Pflegestufe II möglich
- ▶ **seniorengerechte und barrierefreie Wohnungsgrundrisse** mit großen, sonnigen Balkonen oder Terrassen
- ▶ **hochwertige Ausstattung** z. B. große Fensterflächen, Parkettböden, Wohnraumlüftung, elektrische Rollläden, energiesparende Fußbodenheizung uvm.
- ▶ **großzügige Bäder** mit unterfahrbaren Waschtischen und großen Duschen



Grundstücksansicht und Außenanlagen



Betreutes Wohnen im Sheridan Park



2 Zimmer Wohnung für 1 Person

Schlafen	10,24 m ²
Wohnen/Essen	21,50 m ²
Küche	5,34 m ²
Bad/WC	5,20 m ²
Garderobe	2,10 m ²
Diele	4,47 m ²
Abstellraum	2,08 m ²
Balkon	3,20 m ² (6,40 m ² / 2)

Wohnfläche 54,13 m²

Grundriss entspricht

Nr. B11, B13, B15
1. OG mit Balkon
Nr. B19, B21, B23
2. OG mit Balkon

Betreutes Wohnen im Sheridan Park



2 Zimmer Wohnung für 1 Person

Schlafen	10,24 m ²
Wohnen/Essen	21,08 m ²
Küche	5,16 m ²
Bad/WC	5,21 m ²
Garderobe	2,10 m ²
Diele	4,47 m ²
Abstellraum	2,08 m ²
Terrasse	5,76 m ² (11,52 m ² / 2)

Wohnfläche 56,10 m²

Grundriss entspricht

Nr. A4, A5, A7
EG mit Terrasse
Nr. B3, B5, B7
EG mit Terrasse

Betreutes Wohnen im Sheridan Park



2 Zimmer Wohnung für 2 Personen

Schlafen	13,72 m ²
Wohnen/Essen	23,01 m ²
Küche	6,06 m ²
Bad/WC	6,97 m ²
Garderobe	2,68 m ²
Diele	4,47 m ²
Abstellraum	2,20 m ²
Balkon	3,20 m ² (6,40 m ² / 2)

Wohnfläche 62,31 m²

Grundriss entspricht

Nr. B10, B12, B14
1. OG mit Balkon
Nr. B18, B20, B22
2. OG mit Balkon

Betreutes Wohnen im Sheridan Park



2 Zimmer Wohnung für 2 Personen

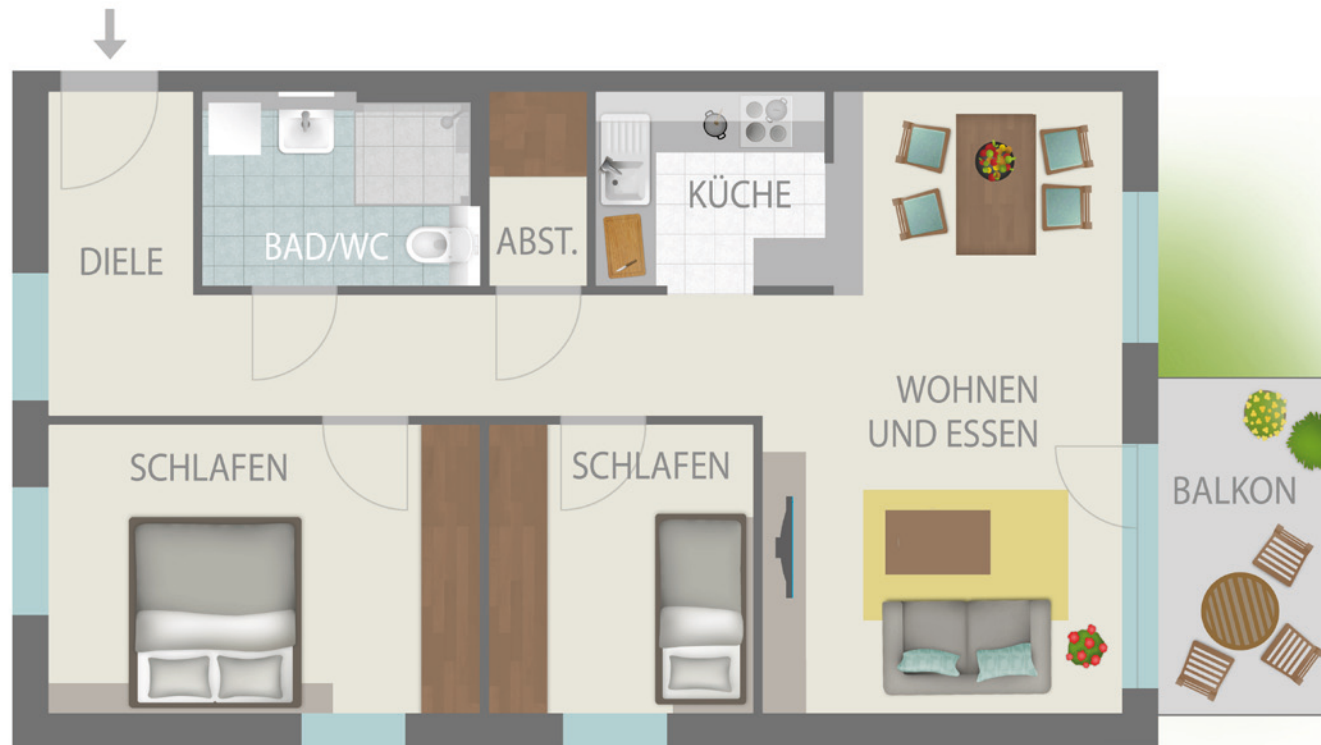
Schlafen	14,09 m ²
Wohnen/Essen	22,96 m ²
Küche	6,06 m ²
Bad/WC	6,98 m ²
Diele	4,47 m ²
Garderobe	2,61 m ²
Abstellraum	1,94 m ²
Terrasse	5,76 m ²
	(11,52 m ² / 2)

Wohnfläche 64,87 m²

Grundriss entspricht

Nr. A1, A8
EG mit Balkon
Nr. B2, B4, B6 B8
EG mit Balkon

Betreutes Wohnen im Sheridan Park



3 Zimmer Wohnung

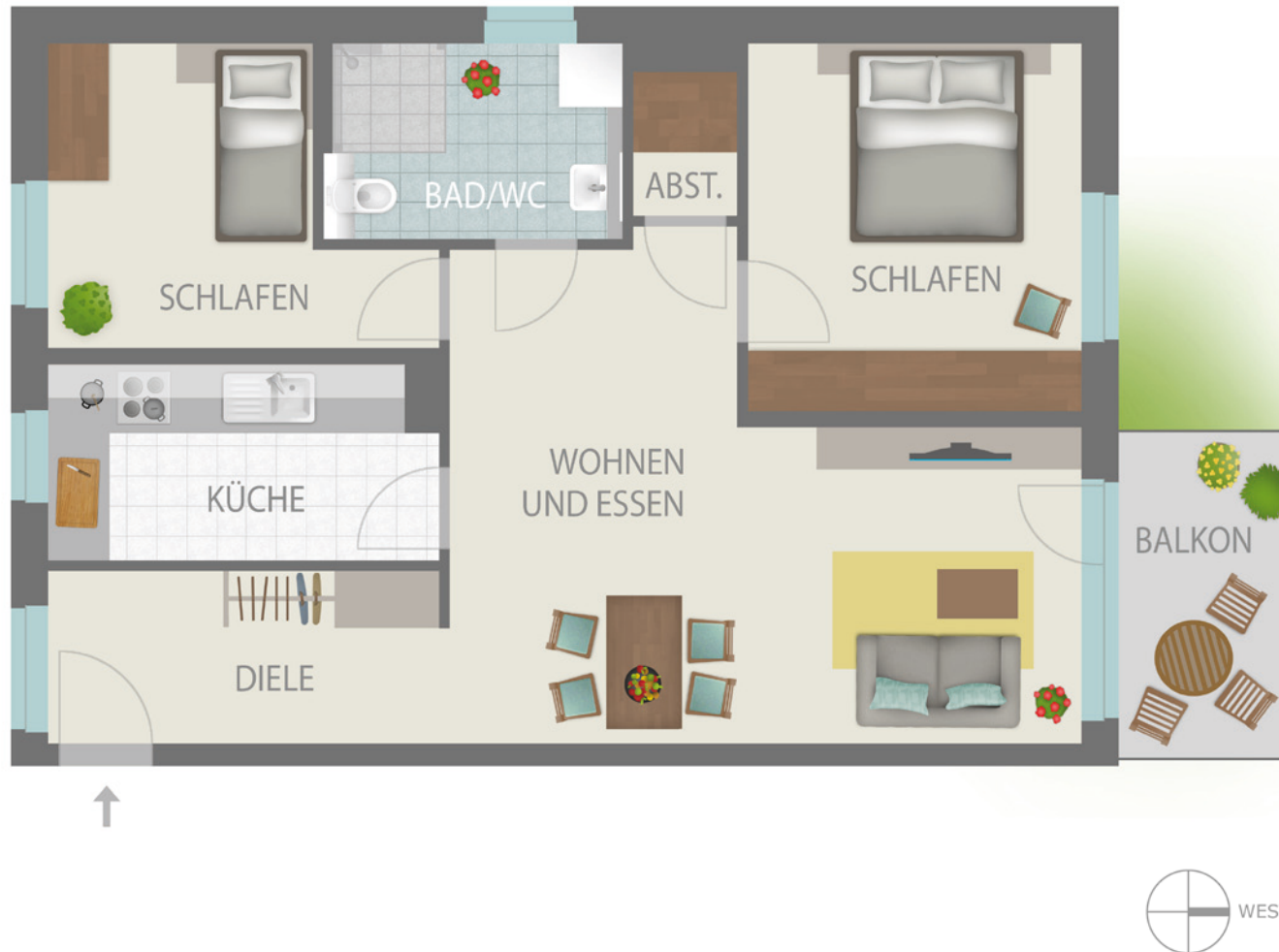
Schlafen	13,43 m ²
Schlafen (Gast)	8,19 m ²
Wohnen/Essen	23,43 m ²
Küche	4,73 m ²
Bad/WC	5,39 m ²
Diele	12,41 m ²
Abstellraum	1,62 m ²
Balkon	3,20 m ² (6,40 m ² /2)

Wohnfläche 72,40 m²

Grundriss entspricht

Nr. B16, 1. OG mit Balkon
Nr. B24, 2. OG mit Balkon

Betreutes Wohnen im Sheridan Park



3 Zimmer Wohnung

Schlafen	14,71 m ²
Schlafen (Gast)	11,17 m ²
Wohnen/Essen	30,32 m ²
Küche	8,69 m ²
Bad/WC	6,63 m ²
Diele	8,32 m ²
Abstellraum	1,73 m ²
Balkon	3,20 m ² (6,40 m ² /2)

Wohnfläche 84,77 m²

Grundriss entspricht:
 Nr. B1, EG mit Terasse
 Nr. B9, 1. OG mit Balkon
 Nr. B17, 2. OG mit Balkon

Betreutes Wohnen im Sheridan Park



2 Zimmer Penthaus für 1 Person

Schlafen	8,79 m ²
Küche/Essen und Wohnen	15,28 m ²
Bad/WC	5,22 m ²
Diele	4,62 m ²
Terrasse	3,90 m ² (15,60 m ² /4)

Wohnfläche 37,81 m²

Grundriss entspricht:

Nr. B26

Penthaus mit Terrasse

Betreutes Wohnen im Sheridan Park



2 Zimmer Penthaus für 2 Personen

Schlafen	14,29 m ²
Essen/Wohnen	21,39 m ²
Küche	7,15 m ²
Bad/WC	7,44 m ²
Diele	4,64 m ²
Terrasse	6,45 m ²
	(25,80 m ² /4)

Wohnfläche 61,36 m²

Grundriss entspricht:

- Nr. B27
Penthaus mit Terrasse
- Nr. B28
Penthaus mit Terrasse

Betreutes Wohnen im Sheridan Park



2 Zimmer Penthaus für 1 Person

Schlafen	10,25 m ²
Essen/Wohnen	21,66 m ²
Küche	4,57 m ²
Bad/WC	6,72 m ²
Diele	5,19 m ²
Terrasse	21,80 m ² (87,20 m ² /4)

Wohnfläche 70,19 m²

Grundriss entspricht:

Nr. B29

Penthaus mit Terrasse

Betreutes Wohnen im Sheridan Park



2 Zimmer Penthaus für 1 Person

Schlafen	10,75 m ²
Küche/Essen und Wohnen	25,86 m ²
Bad/WC	7,22 m ²
Diele	10,28 m ²
Terrasse	25,00 m ² (100,00 m ² /4)

Wohnfläche 79,10 m²

Grundriss entspricht:
Nr. B25
Penthaus mit Terrasse

Betreutes Wohnen im Sheridan Park



3 Zimmer Penthaus

Schlafen	14,29 m ²
Schlafen (Gast)	12,74 m ²
Wohnen/Essen	36,04 m ²
Küche	7,65 m ²
Bad/WC	10,33 m ²
WC (Gast)	3,14 m ²
Diele	7,77 m ²
Abstellraum	1,94 m ²
Terrasse	20,00 m ² (80,00 m ² /4)

Wohnfläche 113,90 m²

Grundriss entspricht:

Nr. A31

Penthaus mit Terrasse

Betreutes Wohnen im Sheridan Park



3 Zimmer Penthaus

Schlafen	14,73 m ²
Schlafen (Gast)	11,25 m ²
Wohnen/Essen	38,89 m ²
Küche	7,65 m ²
Bad/WC	7,90 m ²
WC (Gast)	3,15 m ²
Diele	7,69 m ²
Abstellraum	3,21 m ²
Terrasse	20,00 m ² (80,00 m ² /4)

Wohnfläche 114,47 m²

Grundriss entspricht:

Nr. A28

Penthaus mit Terrasse



Was beinhaltet die Betreuung durch die AWO

In unserer betreuten Wohnanlage im Sheridan Park wird die „AWONIA Gesellschaft für Wohnen und Pflege im Alter mbH“, kurz **AWO** genannt, die Betreuung der Bewohner übernehmen. Die AWO ist eine anerkannte gemeinnützige Gesellschaft und betreibt als Tochtergesellschaft der Arbeiterwohlfahrt seit 2003 in Augsburg-Pfersee in der Kirchbergstraße das Seniorenzentrum „Christian-Dierig-Haus“. Das Betreuungskonzept in unserem Bauvorhaben wurde darauf abgestimmt. Dadurch können die vorhandenen Ressourcen für alle Bewohner optimal genutzt werden. In unserem Bauvorhaben betreibt die AWO zudem ein zentral gelegenes Betreuungsbüro, das zu festen Zeiten besetzt ist. Ein qualifizierter fester Ansprechpartner mit sozialpflegerischer Ausbildung steht Ihnen hier gerne mit Rat und Tat zur Seite.

Im Rahmen der Grundleistungen und der monatlich zu bezahlenden Betreuungspauschale unterstützt Sie der Betreuer z. B. durch

- ▶ 24-Stunden Notrufbereitschaft
- ▶ Kontaktperson mit festen Sprechzeiten im Haus

- ▶ Hilfe bei Behördenangelegenheiten
- ▶ Vermittlung und Organisation von Hilfen (z. B. Fußpflege, Krankengymnastik, Friseur, Wäsche, Wohnungsreinigung, Einkäufe, Medikamente usw.)
- ▶ Wohnungsschlüsselverwahrdienst
- ▶ Organisation von Hilfen im Krankheitsfall und bei der Entlassung aus dem Krankenhaus
- ▶ Angebote für kulturelle Veranstaltungen, für Kurse und sonstige Freizeitgestaltung
- ▶ Kooperation und Abstimmung mit Ärzten und anderen Gesundheitsdiensten (Apotheken, Sanitätshäuser, Therapeuten)

Die monatliche Betreuungspauschale für einen 1-Personen-Haushalt beträgt 90 €

Diese Pauschale beinhaltet die Rufbereitschaft und den Hausnotruf inklusiv der Gerätemiete. Die Pauschale für jede weitere im Haushalt lebende Person beträgt zusätzlich 15,50 €.

Betreutes Wohnen im Sheridan Park



Die AWO hat sich weiterhin verpflichtet, ein umfassendes Dienstleistungsangebot für den Fall von Hilfs- oder Pflegebedürftigkeit bereit zu halten. Diese Hilfen können kurzfristig in Anspruch genommen werden und müssen separat bezahlt werden.

Die Betreuung übernimmt die Vermittlung, Koordination und Abstimmung folgender Wahlleistungen der AWO:

- ▶ Häusliche Kranken- und Altenpflege
- ▶ Medikamentenverabreichung
- ▶ Hauswirtschaftliche Versorgung
- ▶ Sicherung eines Tagespflegeplatzes im Christian-Dierig-Haus

Die AWO sichert allen Eigentümern und Mietern unserer betreuten Wohnanlage eine bevorzugte Aufnahme in die stationäre Pflege im Seniorenheim des „Christian-Dierig-Hauses“ in Augsburg-Pfersee in der Kirchbergstraße zu, sofern eine Pflegebedürftigkeit mit mindestens der Stufe 1 besteht.





Vorteile für Selbstbezieher

- ▶ die komplette Wohnanlage ist schwellen- und barrierefrei ausgestattet
- ▶ alle Wohnungen haben stufenlos begehbare sonnige Terrassen, Balkone oder Dachterrassen mit Westausrichtung
- ▶ hochwertige Ausstattung, z. B. große Fensterflächen, elektrische Rollläden, energiesparende Fußbodenheizung usw.
- ▶ 24-Stunden-Notrufsystem in der Wohnung
- ▶ schöne Bäder mit unterfahrbaren Waschtischen und großen Duschen
- ▶ professionelle Betreuung durch die AWO mit langjähriger Erfahrung
- ▶ schöne Lage in einer der attraktivsten Baugebiete von Augsburg mit guter Infrastruktur und Verkehrsanbindung

Zusätzliche Vorteile für Kapitalanleger

- ▶ betreutes Wohnen ist die Wohnform der Zukunft mit einer immer größer werdenden Nachfrage von Mietern
- ▶ solide Mietinteressenten mit gesicherten Einkommensverhältnissen durch Renten bzw. Pensionseinnahmen
- ▶ höhere Mieteinnahmen als auf dem üblichen Wohnungsmarkt durch spezielle Ausstattung der Wohnungen und das Betreuungsangebot der AWO
- ▶ auf Wunsch bieten wir Ihnen einen kompletten Vermietungsservice von der Mietersuche mit Bonitätsprüfung bis hin zur kompletten Abwicklung des Mietverhältnisses durch eine Mietsonderverwaltung
- ▶ wirtschaftliche und energiesparende Bauweise (KfW- Effizienzhaus 70) bedeutet niedrige Heiz- und Nebenkosten für die Bewohner

Betreutes Wohnen im Sheridan Park

Ihre erfahrenen Partner

Betreuung



Augsburg

Planung und Durchführung



Vertrieb



Beratung und Verkauf

Telefon: 0821 9075390

www.immobiliencenter-augsburg.de
wettengl@immobiliencenter-augsburg.de

WM Immobiliencenter Augsburg

Wolfgang Wettengl und Karl-Heinz Möst

Schwalbenstraße 1
86157 Augsburg