

# Exposé

## Wohnung in Erlangen

### Vollmöblierte 2 Zimmerwohnung in zentraler Lage



Objekt-Nr. OM-465193

### Wohnung

Vermietung: **1.080 € + NK**

Gerhart - Hauptmann - Straße 11  
91058 Erlangen  
Bayern  
Deutschland

Baujahr	1966	Übernahme	sofort
Etagen	2	Zustand	Erstbez. n. Sanier.
Zimmer	2,00	Schlafzimmer	2
Wohnfläche	49,00 m <sup>2</sup>	Badezimmer	1
Energieträger	Gas	Etage	2. OG
Summe Nebenkosten	100 €	Heizung	Zentralheizung
Mietsicherheit	2.250 €		

# Exposé - Beschreibung

## Objektbeschreibung

Die attraktive 2-Zimmer-Wohnung befindet sich in einem gepflegten Mehrparteienhaus in ruhiger Wohnlage von Erlangen-Bruck. Die Wohnung ist vollmöbliert.

Es sind hochwertige und moderne Möbel vorhanden, sodass ein sofortiger Einzug ohne eigenen Möbeltransport möglich ist.

Die hellen Räume sind gut geschnitten und bieten eine angenehme Wohnatmosphäre. Der großzügige Wohnbereich lädt zum Entspannen ein, während das separate Schlafzimmer ausreichend Platz für ein komfortables Schlafambiente bietet.

Das Badezimmer verfügt über eine Badewanne. Eine separate Küche rundet das Gesamtangebot ab.

Die Wohnung ist ab sofort bezugsfrei und kann nach Vereinbarung jederzeit besichtigt werden.

## Ausstattung

Ausstattung

Vollmöblierte Wohnung (inkl. wesentlicher Möbel wie Bett, Kleiderschrank, Sofa, Wohnzimmertisch, etc.)

Helles, gemütliches Wohnzimmer

Ruhiges Schlafzimmer mit ausreichend Stellfläche

Separate Küche

Modernes, gepflegtes Badezimmer

Große Fensterflächen mit guter Tageslichtversorgung

Internet/TV-Anschluss vorhanden

Wohnhaus in gepflegtem Zustand

### **Fußboden:**

Vinyl / PVC

### **Weitere Ausstattung:**

Garten, Aufzug, Einbauküche, Barrierefrei

## Sonstiges

Die Wohnung ist ab sofort verfügbar und eignet sich ideal für Singles, Paare oder berufstätige Pendler, die eine komfortable und bezugsfertige Wohnlösung in guter Lage suchen.

Besichtigungen sind jederzeit nach Terminvereinbarung möglich.

Online-Besichtigungen sind natürlich auch möglich.

Wir suchen Jemanden ab dem 15. Juni oder ab dem 01. Juli.

## Lage

Die Immobilie befindet sich in der Gerhart-Hauptmann-Straße 11 im Erlanger Stadtteil Bruck, einer beliebten Wohnlage südwestlich der Innenstadt. Der Stadtteil zeichnet sich durch seine ruhige und dennoch sehr gut angebundene Lage aus.

Einkaufsmöglichkeiten, Ärzte, Apotheken sowie Restaurants sind fußläufig erreichbar. Die Anbindung an den öffentlichen Nahverkehr ist hervorragend, Bushaltestellen und der Bahnhof Erlangen-Bruck liegen nur wenige Gehminuten entfernt.

Auch die Autobahn A73 ist in wenigen Minuten erreichbar, wodurch eine schnelle Verbindung nach Nürnberg, Fürth und Bamberg besteht. Für Beschäftigte der umliegenden Unternehmen wie Siemens, Adidas oder der Universität Erlangen bietet die Lage kurze Wege.

Erholungsflächen und diverse Grünanlagen befinden sich in unmittelbarer Nähe und eignen sich ideal für Freizeit und Sport.

**Infrastruktur:**

Apotheke, Lebensmittel-Discount, Allgemeinmediziner, Kindergarten, Grundschule, Hauptschule, Realschule, Gymnasium, Gesamtschule, Öffentliche Verkehrsmittel

# Exposé - Energieausweis

Energieausweistyp	Verbrauchsausweis
Erstellungsdatum	ab 1. Mai 2014
Endenergieverbrauch	75,20 kWh/(m <sup>2</sup> a)
Energieeffizienzklasse	B



# Exposé - Galerie



Wohnzimmer

# Exposé - Galerie



Wohnzimmer



Wohnzimmer

# Exposé - Galerie



Wohnzimmer



Wohnzimmer

# Exposé - Galerie



Schlafzimmer



Schlafzimmer

# Exposé - Galerie



Schlafzimmer



Flur

# Exposé - Galerie



Flur



Badezimmer

# Exposé - Galerie



Badezimmer



Badezimmer

# Exposé - Galerie



Badezimmer



Badezimmer

# Exposé - Galerie



Küche

# Exposé - Anhänge

1.

# ENERGIEAUSWEIS für Wohngebäude

gemäß den §§ 16 ff. Energieeinsparverordnung (EnEV) vom <sup>1</sup> 18. November 2013

Gültig bis: **25.03.2028**

Registriernummer <sup>2</sup>

BY-2018-001779882

1

## Gebäude

Gebäudetyp	Mehrfamilienhaus	
Adresse	Gerhart-Hauptmann-Strasse 11, 91058 Erlangen	
Gebäudeteil	Gesamtes Gebäude	
Baujahr Gebäude <sup>3</sup>	1966	
Baujahr Wärmeerzeuger <sup>3,4</sup>	2013	
Anzahl Wohnungen	226	
Gebäudenutzfläche (A <sub>N</sub> )	11.004,0 m <sup>2</sup> <input checked="" type="checkbox"/> nach § 19 EnEV aus der Wohnfläche ermittelt	
Wesentliche Energieträger für Heizung und Warmwasser <sup>3</sup>	Heizwerk, fossil	
Erneuerbare Energien	Art:	Verwendung:
Art der Lüftung / Kühlung	<input checked="" type="checkbox"/> Fensterlüftung <input type="checkbox"/> Lüftungsanlage mit Wärmerückgewinnung <input type="checkbox"/> Anlage zur Kühlung <input type="checkbox"/> Schachtlüftung <input type="checkbox"/> Lüftungsanlage ohne Wärmerückgewinnung	
Anlass der Ausstellung des Energieausweises	<input type="checkbox"/> Neubau <input type="checkbox"/> Modernisierung (Änderung / Erweiterung) <input checked="" type="checkbox"/> Sonstiges (freiwillig) <input type="checkbox"/> Vermietung / Verkauf	

## Hinweise zu den Angaben über die energetische Qualität des Gebäudes

Die energetische Qualität eines Gebäudes kann durch die Berechnung des **Energiebedarfs** unter Annahme von standardisierten Randbedingungen oder durch die Auswertung des **Energieverbrauchs** ermittelt werden. Als Bezugsfläche dient die energetische Gebäudenutzfläche nach der EnEV, die sich in der Regel von den allgemeinen Wohnflächenangaben unterscheidet. Die angegebenen Vergleichswerte sollen überschlägige Vergleiche ermöglichen (Erläuterungen – siehe Seite 5). Teil des Energieausweises sind die Modernisierungsempfehlungen (Seite 4).

Der Energieausweis wurde auf der Grundlage von Berechnungen des **Energiebedarfs** erstellt (Energiebedarfsausweis). Die Ergebnisse sind auf Seite 2 dargestellt. Zusätzliche Informationen zum Verbrauch sind freiwillig.

Der Energieausweis wurde auf der Grundlage von Auswertungen des **Energieverbrauchs** erstellt (Energieverbrauchsausweis). Die Ergebnisse sind auf Seite 3 dargestellt.

Datenerhebung Bedarf/Verbrauch durch  Eigentümer     Aussteller

Dem Energieausweis sind zusätzliche Informationen zur energetischen Qualität beigelegt (freiwillige Angabe).

## Hinweise zur Verwendung des Energieausweises

Der Energieausweis dient lediglich der Information. Die Angaben im Energieausweis beziehen sich auf das gesamte Wohngebäude oder den oben bezeichneten Gebäudeteil. Der Energieausweis ist lediglich dafür gedacht, einen überschlägigen Vergleich von Gebäuden zu ermöglichen.

Aussteller:

Delta-t-Messdienst Wenzel GmbH  
Energieberater Peter Semelka  
Sportplatzweg 6  
90562 Heroldsberg

P. Semelka

26.03.2018

Ausstellungsdatum

Unterschrift des Ausstellers

<sup>1</sup> Datum der angewendeten EnEV, gegebenenfalls angewendeten Änderungsverordnung zur EnEV der Registriernummer (§ 17 Absatz 4 Satz 4 und 5 EnEV) ist das Datum der Antragstellung einzutragen; die Registriernummer ist nach deren Eingang nachträglich einzusetzen. <sup>3</sup> Mehrfachangaben möglich

<sup>2</sup> Bei nicht rechtzeitiger Zuteilung bei Wärmenetzen Baujahr der Übergabestation

# ENERGIEAUSWEIS für Wohngebäude

gemäß den §§ 16 ff. Energieeinsparverordnung (EnEV) vom <sup>1</sup> 18. November 2013

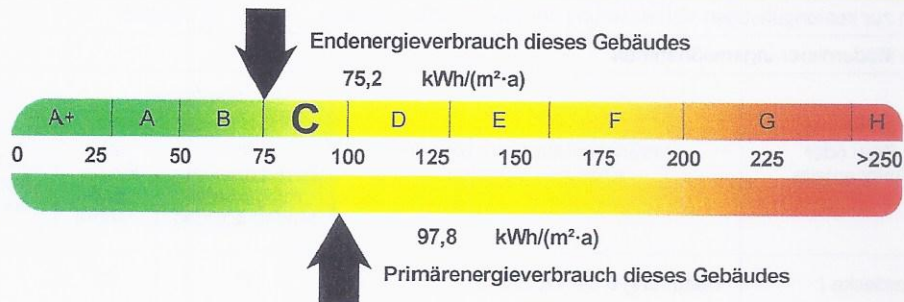
Erfasster Energieverbrauch des Gebäudes

Registriernummer <sup>2</sup>

BY-2018-001779882

3

## Energieverbrauch



## Endenergieverbrauch dieses Gebäudes

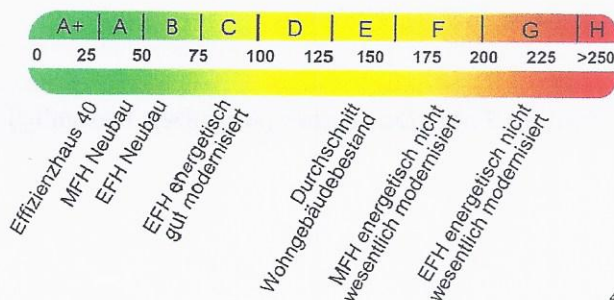
[Pflichtangabe in Immobilienanzeigen]

75,2 kWh/(m²·a)

## Verbrauchserfassung - Heizung und Warmwasser

Zeitraum		Energieträger <sup>3</sup>	Primär-energie-faktor-	Energieverbrauch [kWh]	Anteil Warmwasser [kWh]	Anteil Heizung [kWh]	Klima-faktor
von	bis						
01.01.2015	31.12.2017	Heizwerk, fossil	1,30	1753850	—	1753850	1,04
01.01.2015	31.12.2017	Warmwasserzuschlag	1,30	660240	660240	—	

## Vergleichswerte Endenergie



Die modellhaft ermittelten Vergleichswerte beziehen sich auf Gebäude, in denen Wärme für Heizung und Warmwasser durch Heizkessel im Gebäude bereitgestellt wird.

Soll ein Energieverbrauch eines mit Fern- oder Nahwärme beheizten Gebäudes verglichen werden, ist zu beachten, dass hier normalerweise ein um 15 - 30 % geringerer Energieverbrauch als bei vergleichbaren Gebäuden mit Kesselheizung zu erwarten ist.

4

## Erläuterungen zum Verfahren

Das Verfahren zur Ermittlung des Energieverbrauchs ist durch die Energieeinsparverordnung vorgegeben. Die Werte der Skala sind spezifische Werte pro Quadratmeter Gebäudenutzfläche ( $A_N$ ) nach der Energieeinsparverordnung, die im Allgemeinen größer ist als die Wohnfläche des Gebäudes. Der tatsächliche Energieverbrauch einer Wohnung oder eines Gebäudes weicht insbesondere wegen des Witterungseinflusses und sich ändernden Nutzerverhaltens vom angegebenen Energieverbrauch ab.

<sup>1</sup> siehe Fußnote 1 auf Seite 1 des Energieausweises

<sup>2</sup> siehe Fußnote 2 auf Seite 1 des Energieausweises

<sup>3</sup> gegebenenfalls auch Leerstandszuschläge, Warmwasser- oder Kühlpauschale in kWh

<sup>4</sup> EFH: Einfamilienhaus, MFH: Mehrfamilienhaus

# ENERGIEAUSWEIS für Wohngebäude

gemäß den §§ 16 ff. Energieeinsparverordnung (EnEV) vom <sup>1</sup> 18. November 2013

Berechneter Energiebedarf des Gebäudes


Registriernummer <sup>2</sup>

BY-2018-001779882

2

## Energiebedarf

CO<sub>2</sub>-Emissionen <sup>3</sup> kg/(m<sup>2</sup>·a)



### Anforderungen gemäß EnEV <sup>4</sup>

#### Primärenergiebedarf

Ist-Wert kWh/(m<sup>2</sup>·a) Anforderungswert kWh/(m<sup>2</sup>·a)

#### Energetische Qualität der Gebäudehülle H<sub>f</sub>'

Ist-Wert W/(m<sup>2</sup>·K) Anforderungswert W/(m<sup>2</sup>·K)

Sommerlicher Wärmeschutz (bei Neubau)  eingehalten

### Für Energiebedarfsberechnungen verwendetes Verfahren

Verfahren nach DIN V 4108-6 und DIN V 4701-10

Verfahren nach DIN V 18599

Regelung nach § 3 Absatz 5 EnEV

Vereinfachungen nach § 9 Abs. 2 EnEV

## Endenergiebedarf dieses Gebäudes

[Pflichtangabe in Immobilienanzeigen]

## Angaben zum EEWärmeG <sup>5</sup>

Nutzung erneuerbarer Energien zur Deckung des Wärme- und Kältebedarfs auf Grund des Erneuerbare-Energien-Wärmegesetzes (EEWärmeG)

Art: Deckungsanteil: %  
%  
%

## Ersatzmaßnahmen <sup>6</sup>

Die Anforderungen des EEWärmeG werden durch die Ersatzmaßnahme nach § 7 Absatz 1 Nummer 2 EEWärmeG erfüllt.

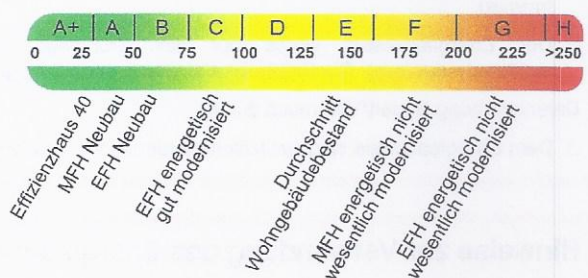
Die nach § 7 Absatz 1 Nummer 2 EEWärmeG verschärften Anforderungswerte der EnEV sind eingehalten.

Die in Verbindung mit § 8 EEWärmeG um verschärften Anforderungswerte der EnEV sind eingehalten.

Verschärfter Anforderungswert Primärenergiebedarf: kWh/(m<sup>2</sup>·a)

Verschärfter Anforderungswert für die energetische Qualität der Gebäudehülle H<sub>f</sub>' W/(m<sup>2</sup>·K)

## Vergleichswerte Endenergie



## Erläuterungen zum Berechnungsverfahren

Die Energieeinsparverordnung lässt für die Berechnung des Energiebedarfs unterschiedliche Verfahren zu, die im Einzelfall zu unterschiedlichen Ergebnissen führen können. Insbesondere wegen standardisierter Randbedingungen erlauben die angegebenen Werte keine Rückschlüsse auf den tatsächlichen Energieverbrauch. Die ausgewiesenen Bedarfswerte der Skala sind spezifische Werte nach der EnEV pro Quadratmeter Gebäudenutzfläche (A<sub>N</sub>), die im Allgemeinen größer ist als die Wohnfläche des Gebäudes.

<sup>1</sup> siehe Fußnote 1 auf Seite 1 des Energieausweises

<sup>2</sup> siehe Fußnote 2 auf Seite 1 des Energieausweises

<sup>3</sup> freiwillige Angabe

<sup>4</sup> nur bei Neubau sowie bei Modernisierung im Fall des § 16 Absatz 1 Satz 3 EnEV

<sup>5</sup> nur bei Neubau

<sup>6</sup> nur bei Neubau im Fall der Anwendung von § 7 Absatz 1 Nummer 2 EEWärmeG

<sup>7</sup> EFH: Einfamilienhaus, MFH: Mehrfamilienhaus

# ENERGIEAUSWEIS für Wohngebäude

gemäß den §§ 16 ff. Energieeinsparverordnung (EnEV) vom <sup>1</sup> 18. November 2013

Empfehlungen des Ausstellers

Registriernummer <sup>2</sup>

BY-2018-001779882

4

## Empfehlungen zur kostengünstigen Modernisierung

Maßnahmen zur kostengünstigen Verbesserung der Energieeffizienz sind  möglich  nicht möglich

### Empfohlene Modernisierungsmaßnahmen

Nr.	Bau- oder Anlagenteile	Maßnahmenbeschreibung in einzelnen Schritten	empfohlen		(freiwillige Angaben)	
			in Zusammenhang mit größerer Modernisierung	als Einzelmaßnahme	geschätzte Amortisationszeit	geschätzte Kosten pro eingesparte Kilowattstunde Endenergie
1	Kellerdecke / Bodenplatte	Dämmung 8 cm WLG 040	<input type="checkbox"/>	<input type="checkbox"/>		

weitere Empfehlungen auf gesondertem Blatt

**Hinweis:** Modernisierungsempfehlungen für das Gebäude dienen lediglich der Information. Sie sind kurz gefasste Hinweise und kein Ersatz für eine Energieberatung.

Genauere Angaben zu den Empfehlungen sind erhältlich bei/unter:

Delta-t-Messdienst Wenzel GmbH, Energieberater Peter Semelka  
Sportplatzweg 6, 90562 Heroldsberg

## Ergänzende Erläuterungen zu den Angaben im Energieausweis (Angaben freiwillig)

Empty box for additional clarifications.

<sup>1</sup> siehe Fußnote 1 auf Seite 1 des Energieausweises

<sup>2</sup> siehe Fußnote 2 auf Seite 1 des Energieausweises