

Exposé

Wohnung in München

Leonovum - Apartments - Rotkreuzplatz (München-Neuhausen) - Erstbezug



Objekt-Nr. OM-451583

Wohnung

Vermietung: **980 € + NK**

Ansprechpartner:
Christian Steininger - Leonovum Team

Leonrodstrasse 18
80634 München
Bayern
Deutschland

Baujahr	2026	Summe Nebenkosten	80 €
Etagen	8	Mietsicherheit	1.980 €
Zimmer	1,00	Übernahme	ab Datum
Wohnfläche	16,45 m ²	Übernahmedatum	01.06.2026
Nutzfläche	2,40 m ²	Zustand	Erstbez. n. Sanier.
Energieträger	Luft- /Wasserwärme	Badezimmer	1
Nebenkosten	40 €	Etage	3. OG
Heizkosten	40 €	Heizung	Fußbodenheizung

Exposé - Beschreibung

Objektbeschreibung

Leonovum - ready to live - Erstbezug - möbliert - einziehen und sofort wohnen!

Modernes, urbanes Wohnen auf höchstem Niveau. Anspruchsvolle Architektur, sorgfältige Farbwahl und liebevolle Details überzeugen. Nachhaltigkeit und Energieeffizienz stehen im Fokus. Ein Personenaufzug, eine repräsentative Lobby, praktische Paketablagen, gemeinschaftlicher Wasch- und Trockenraum sowie ausreichend Fahrradstellplätze komplettieren das Angebot.

LED Beleuchtung mit Lichtakzenten, Photovoltaik mit Batteriespeicher, eine moderne Luftwärmepumpe sowie dreifach verglaste Fenster tragen zu einem zukunftsorientierten und ressourcenschonenden Wohnstandard bei.

- Termine zur Besichtigung nach Vereinbarung

Ausstattung

Die Apartments sind vollständig ausgestattet und ermöglichen einen sofortigen Bezug. Maßgefertigte Küchenlösungen mit moderner Vollausrüstung, durchdachte Stauraumkonzepte sowie eine harmonisch abgestimmte Möblierung fügen sich nahtlos in den Raum ein und unterstreichen den hohen Qualitätsanspruch des Wohnkonzepts. Eine angenehme Fußbodenheizung in allen Räumen sorgt gemeinsam mit einer Kühlung in den Sommermonaten ganzjährig für optimalen Wohnkomfort, ergänzt durch eine kontrollierte Wohnraumlüftung. Elektrische Jalousien, eine moderne Videogegegensprechanlage sowie ein komfortabler Keyless-Zugang per Transponder oder Smartphone bieten zusätzliche Sicherheit und Bequemlichkeit.

Jedem Apartment ist ein eigenes Kellerabteil zugeordnet. Jede Wohnung verfügt über einen High Speed Glasfaseranschluss und Anschluss an die SAT-TV-Anlage. WLAN und LAN sind sofort online verfügbar. Die Kosten für den Glasfaseranschluss und Miet Router, sind in der Nettomiete enthalten. Sie brauchen sich um nichts zu kümmern.

Es handelt sich bei diesem Angebot ausdrücklich nicht um möbliertes wohnen auf Zeit. Der unbefristete, Indexmietvertrag gibt Ihnen die Sicherheit, die Wohnung nach Bedarf zu nutzen, solange Sie wollen. Die gesetzliche Kündigungsfrist beträgt 3 Monate, die erstmals nach einer Mindestmietzeit von 9 Monaten (Kündigungsverzicht) vom Mieter ausgeübt werden kann.

Weitere Ausstattung:

Keller, Aufzug, Duschbad, Einbauküche

Sonstiges

IMPRESSUM

Angaben gemäß § 5 TMG

Hasltreiter BauConsulting GmbH

Sammarei 13

94496 Ortenburg

Geschäftsführer: Günter Hasltreiter

Registergericht: Amtsgericht Passau

Handelsregister: HRB 9019

Steuernummer: 153/128/11453

Inhaltlich verantwortlich gemäß § 10 Absatz 3 MDStV: Günter Hasltreiter

Hinweise zur Mietpreisbremse:

Es gibt 4 mögliche Ausnahmetatbestände in welchen die Mietpreisbremse nicht zur Anwendung kommt.

Dieses Mietangebot fällt unter den Ausnahmetatbestand Modernisierung. Die Miete liegt mehr als 10 % über der ortsüblichen Vergleichsmiete. Diese ist gem. § 566g BGB zulässig, weil in den letzten 3 Jahren vor Beginn des Mietverhältnisses Modernisierungsmaßnahmen durchgeführt wurden.

Hinweise zu den Betriebskosten:

- Betriebskosten werden nach Betriebskostenverordnung abgerechnet, VZ
- Heizkosten werden nach dem 70/30 Modell abgerechnet, VZ
- Stromkosten trägt der Mieter, eigener Vertrag mit Versorger nach Wahl
- Rundfunkgebühren und Meldeverpflichtung trägt der Mieter selbst

Lage

Die Apartments befinden sich im beliebten Stadtteil Neuhausen-Nymphenburg, einem der gefragtesten Wohnviertel Münchens. Das Viertel steht für eine gewachsene Nachbarschaft, urbane Lebensqualität und eine hervorragende Infrastruktur.

Zahlreiche Einkaufsmöglichkeiten, Cafés, Restaurants und alle Einrichtungen des täglichen Bedarfs sind bequem fußläufig erreichbar. Besonders rund um den Rotkreuzplatz findet sich ein lebendiges, vielfältiges Angebot, das das Viertel zu einer der attraktivsten innerstädtischen Wohnlagen macht.

Die Anbindung an den öffentlichen Nahverkehr ist ausgezeichnet. Die nächstgelegene U-Bahn-Station ist in wenigen Gehminuten erreichbar und bietet eine schnelle Verbindung in die Münchner Innenstadt sowie zum Hauptbahnhof. Ergänzt wird das Angebot durch mehrere Tram- und Buslinien, die eine flexible Mobilität in alle Richtungen gewährleisten.

Zugleich laden nahegelegene Grün- und Erholungsflächen wie der Nymphenburger Park oder der Hirschgarten zu Spaziergängen, Sport und Entspannung ein. Die Kombination aus urbanem Umfeld, guter Verkehrsanbindung und hoher Wohnqualität macht diese Lage so besonders.

Exposé - Energieausweis

Energieausweistyp	Bedarfsausweis
Erstellungsdatum	ab 1. Mai 2014
Endenergiebedarf	18,90 kWh/(m ² a)
Energieeffizienzklasse	A+



Exposé - Galerie



Bad Live

Exposé - Galerie



Bad Visualisierung



Leonovum - Leonrodstrasse 18

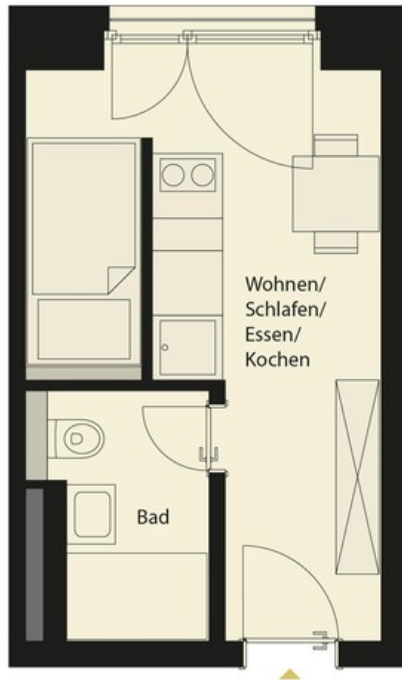
Exposé - Galerie



Eingang Lobbybereich

Exposé - Grundrisse

Leonrodstraße 18
München-Neuhausen-Nymphenburg

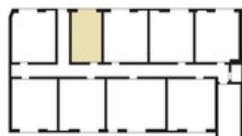


Wohnflächen
der Apartments ca. 16,45 m²

Wohnungs-Nr.	Stockwerk
6	1. OG
15	2. OG
24	3. OG
33	4. OG
42	5. OG
51	6. OG

Zu jedem Apartment gehört
ein Abstellraum im Kellergeschoss
bzw. im Rückgebäude.

Maßstab 1 : 50 - 2 cm = 1 m



Übersicht 1. OG - 5. OG



Übersicht 6. OG

Lage der Wohnungen im Gebäude



Übersicht Hofseite

Typ 3 - 16,45 m²

Exposé - Anhänge

1. Energieausweis

ENERGIEAUSWEIS für Wohngebäude

gemäß den §§ 79 ff. Gebäudeenergiegesetz (GEG) vom ¹ 8. August 2020

Gültig bis: **19.01.2036**

Vorschau
(Ausweis rechtlich nicht gültig)

1

Gebäude

Gebäudetyp	Mehrfamilienreihenmittelhaus	
Adresse	Leonrodstr. 18 80634 München	
Gebäudeteil ²	Wohnteil gemischt genutztes Gebäude	
Baujahr Gebäude ³	1960 Massivgebäude, 2024 Sanierung	
Baujahr Wärmeerzeuger ^{3,4}	2024 Wärmepumpe Luft/Wasser	
Anzahl der Wohnungen	56	
Gebäudenutzfläche (A _N)	2.020,5 m ²	<input type="checkbox"/> nach § 82 GEG aus der Wohnfläche ermittelt
Wesentliche Energieträger für Heizung ³	Strom-Mix	
Wesentliche Energieträger für Warmwasser ³	Strom-Mix	
Erneuerbare Energien ³	Art:	Verwendung:
Art der Lüftung ³	<input type="checkbox"/> Fensterlüftung <input type="checkbox"/> Schachtlüftung	<input type="checkbox"/> Lüftungsanlage mit Wärmerückgewinnung <input checked="" type="checkbox"/> Lüftungsanlage ohne Wärmerückgewinnung
Art der Kühlung ³	<input type="checkbox"/> Passive Kühlung <input type="checkbox"/> Gelieferte Kälte	<input type="checkbox"/> Kühlung aus Strom <input type="checkbox"/> Kühlung aus Wärme
Inspektionspflichtige Klimaanlage ⁵	Anzahl: 0	Nächstes Fälligkeitsdatum der Inspektion:
Anlass der Ausstellung des Energieausweises	<input type="checkbox"/> Neubau <input type="checkbox"/> Vermietung / Verkauf	<input checked="" type="checkbox"/> Modernisierung (Änderung / Erweiterung) <input type="checkbox"/> Sonstiges (freiwillig)

Hinweise zu den Angaben über die energetische Qualität des Gebäudes

Die energetische Qualität eines Gebäudes kann durch die Berechnung des **Energiebedarfs** unter Annahme von standardisierten Randbedingungen oder durch die Auswertung des **Energieverbrauchs** ermittelt werden. Als Bezugsfläche dient die energetische Gebäudenutzfläche nach dem GEG, die sich in der Regel von den allgemeinen Wohnflächenangaben unterscheidet. Die angegebenen Vergleichswerte sollen überschlägige Vergleiche ermöglichen (**Erläuterungen – siehe Seite 5**). Teil des Energieausweises sind die Modernisierungsempfehlungen (Seite 4).

Der Energieausweis wurde auf der Grundlage von Berechnungen des **Energiebedarfs** erstellt (Energiebedarfsausweis). Die Ergebnisse sind auf **Seite 2** dargestellt. Zusätzliche Informationen zum Verbrauch sind freiwillig.

Der Energieausweis wurde auf der Grundlage von Auswertungen des **Energieverbrauchs** erstellt (Energieverbrauchsausweis). Die Ergebnisse sind auf **Seite 3** dargestellt.

Datenerhebung Bedarf/Verbrauch durch Eigentümer Aussteller

Dem Energieausweis sind zusätzliche Informationen zur energetischen Qualität beigefügt (freiwillige Angabe).

Hinweise zur Verwendung des Energieausweises

Energieausweise dienen ausschließlich der Information. Die Angaben im Energieausweis beziehen sich auf das gesamte Gebäude oder den oben bezeichneten Gebäudeteil. Der Energieausweis ist lediglich dafür gedacht, einen überschlägigen Vergleich von Gebäuden zu ermöglichen.

Aussteller (mit Anschrift und Berufsbezeichnung)

Konrad Schwarz

Unterschrift des Ausstellers

DIPL.-ING. PLACHT + PARTNER GMBH
INGENIEURE FÜR BAUWESEN
SCHWABINGSTR. 18-19000 MÜNCHEN
TEL. (089) 53 10 10-10 FAX (089) 53 10 10-99

Ausstellungsdatum **20.01.2026**

¹ Datum des angewendeten GEG, gegebenenfalls des angewendeten Änderungsgesetzes zum GEG

² nur im Falle des § 79 Absatz 2 Satz 2 GEG einzutragen

³ Mehrfachangaben möglich

⁴ bei Wärmenetzen Baujahr der Übergabestation

⁵ Klimaanlage oder kombinierte Lüftungs- und Klimaanlage im Sinne des § 74 GEG

ENERGIEAUSWEIS für Wohngebäude

gemäß den §§ 79 ff. Gebäudeenergiegesetz (GEG) vom ¹ 8. August 2020

Berechneter Energiebedarf des Gebäudes

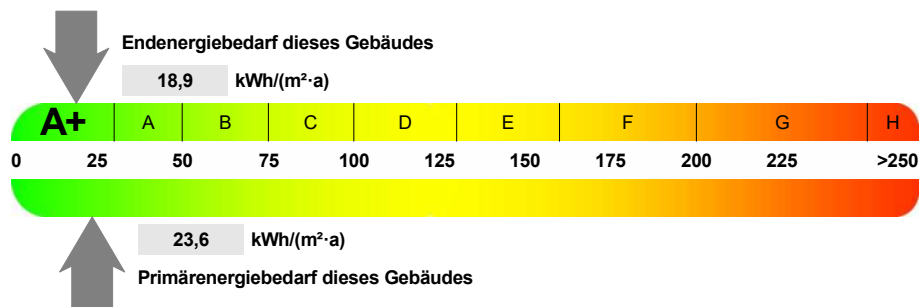
Vorschau

(Ausweis rechtlich nicht gültig)

2

Energiebedarf

Treibhausgasemissionen **7,3** kg CO₂-Äquivalent / (m²·a)



Anforderungen gemäß GEG ²

Primärenergiebedarf

Ist-Wert **23,6** kWh/(m²·a) Anforderungswert **65,4** kWh/(m²·a)

Energetische Qualität der Gebäudehülle H_T¹

Ist-Wert **0,38** W/(m²·K) Anforderungswert **0,91** W/(m²·K)

Sommerlicher Wärmeschutz (bei Neubau) eingehalten

Für Energiebedarfsberechnungen verwendetes Verfahren

- Verfahren nach DIN V 4108-6 und DIN V 4701-10
- Verfahren nach DIN V 18599
- Regelung nach § 31 GEG ("Modellgebäudeverfahren")
- Vereinfachungen nach § 50 Absatz 4 GEG

Endenergiebedarf dieses Gebäudes [Pflichtangabe in Immobilienanzeigen]

18,9 kWh/(m²·a)

Angaben zur Nutzung erneuerbarer Energien ³

Nutzung erneuerbarer Energien zur Deckung des Wärme- und Kälteenergiebedarfs auf Grund des § 10 Absatz 2 Nummer 3 GEG

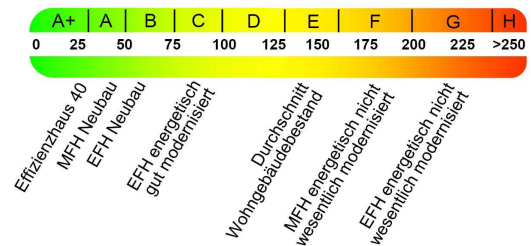
Art:	Deckungsanteil:	Anteil der Pflichterfüllung:
	%	%
	%	%
Summe:	%	%

Maßnahmen zur Einsparung ³

Die Anforderungen zur Nutzung erneuerbarer Energien zur Deckung des Wärme- und Kälteenergiebedarfs werden durch eine Maßnahme nach § 45 GEG oder als Kombination gemäß § 34 Absatz 2 GEG erfüllt.

- Die Anforderungen nach § 45 GEG in Verbindung mit § 16 GEG sind eingehalten.
- Maßnahme nach § 45 GEG in Kombination gemäß § 34 Absatz 2 GEG: Die Anforderungen nach § 16 GEG werden um % unterschritten. Anteil der Pflichterfüllung: %

Vergleichswerte Endenergie ⁴



Erläuterungen zum Berechnungsverfahren

Das GEG lässt für die Berechnung des Energiebedarfs unterschiedliche Verfahren zu, die im Einzelfall zu unterschiedlichen Ergebnissen führen können. Insbesondere wegen standardisierter Randbedingungen erlauben die angegebenen Werte keine Rückschlüsse auf den tatsächlichen Energieverbrauch. Die ausgewiesenen Bedarfswerte der Skala sind spezifische Werte nach dem GEG pro Quadratmeter Gebäudenutzfläche (A_N), die im Allgemeinen größer ist als die Wohnfläche des Gebäudes.

¹ siehe Fußnote 1 auf Seite 1 des Energieausweises

² nur bei Neubau sowie bei Modernisierung im Fall § 80 Absatz 2 GEG

³ nur bei Neubau

⁴ EFH: Einfamilienhaus, MFH: Mehrfamilienhaus

ENERGIEAUSWEIS für Wohngebäude

gemäß den §§ 79 ff. Gebäudeenergiegesetz (GEG) vom ¹ 8. August 2020

Erfasster Energieverbrauch des Gebäudes

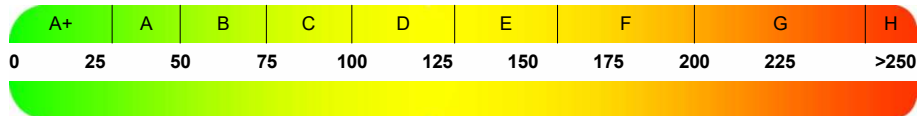
Vorschau

(Ausweis rechtlich nicht gültig)

3

Energieverbrauch

Treibhausgasemissionen kg CO₂-Äquivalent / (m²·a)



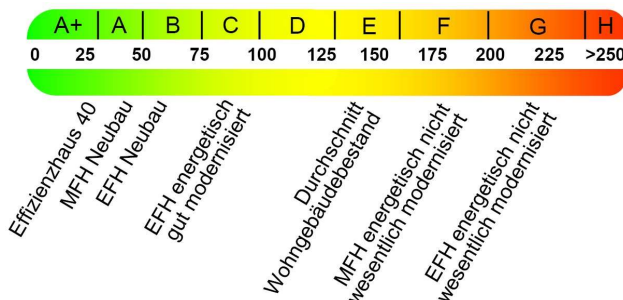
Endenergieverbrauch dieses Gebäudes [Pflichtangabe in Immobilienanzeigen]

Verbrauchserfassung - Heizung und Warmwasser

Zeitraum		Energieträger ²	Primär-energie-faktor-	Energie-verbrauch [kWh]	Anteil Warmwasser [kWh]	Anteil Heizung [kWh]	Klima-faktor
von	bis						

weitere Einträge in Anlage

Vergleichswerte Endenergie ³



Die modellhaft ermittelten Vergleichswerte beziehen sich auf Gebäude, in denen Wärme für Heizung und Warmwasser durch Heizkessel im Gebäude bereitgestellt wird.

Soll ein Energieverbrauch eines mit Fern- oder Nahwärme beheizten Gebäudes verglichen werden, ist zu beachten, dass hier normalerweise ein um 15 bis 30 % geringerer Energieverbrauch als bei vergleichbaren Gebäuden mit Kesselheizung zu erwarten ist.

Erläuterungen zum Verfahren

Das Verfahren zur Ermittlung des Energieverbrauchs ist durch das GEG vorgegeben. Die Werte der Skala sind spezifische Werte pro Quadratmeter Gebäudenutzfläche (A_N) nach dem GEG, die im Allgemeinen größer ist als die Wohnfläche des Gebäudes. Der tatsächliche Energieverbrauch eines Gebäudes weicht insbesondere wegen des Witterungseinflusses und sich ändernden Nutzerverhaltens vom angegebenen Energieverbrauch ab.

¹ siehe Fußnote 1 auf Seite 1 des Energieausweises

² gegebenenfalls auch Leerstandszuschläge, Warmwasser- oder Kühlpauschale in kWh

³ EFH: Einfamilienhaus, MFH: Mehrfamilienhaus

ENERGIEAUSWEIS für Wohngebäude

gemäß den §§ 79 ff. Gebäudeenergiegesetz (GEG) vom ¹ 8. August 2020

Erläuterungen

5

Angabe Gebäudeteil – Seite 1

Bei Wohngebäuden, die zu einem nicht unerheblichen Anteil zu anderen als Wohnzwecken genutzt werden, ist die Ausstellung des Energieausweises gemäß § 79 Absatz 2 Satz 2 GEG auf den Gebäudeteil zu beschränken, der getrennt als Wohngebäude zu behandeln ist (siehe im Einzelnen § 106 GEG). Dies wird im Energieausweis durch die Angabe „Gebäudeteil“ deutlich gemacht.

Erneuerbare Energien – Seite 1

Hier wird darüber informiert, wofür und in welcher Art erneuerbare Energien genutzt werden. Bei Neubauten enthält Seite 2 (Angaben zur Nutzung erneuerbarer Energien) dazu weitere Angaben.

Energiebedarf – Seite 2

Der Energiebedarf wird hier durch den Jahres-Primärenergiebedarf und den Endenergiebedarf dargestellt. Diese Angaben werden rechnerisch ermittelt. Die angegebenen Werte werden auf der Grundlage der Bauunterlagen bzw. gebäudebezogener Daten und unter Annahme von standardisierten Randbedingungen (z.B. standardisierte Klimadaten, definiertes Nutzerverhalten, standardisierte Innentemperatur und innere Wärmegewinne usw.) berechnet. So lässt sich die energetische Qualität des Gebäudes unabhängig vom Nutzerverhalten und von der Wetterlage beurteilen. Insbesondere wegen der standardisierten Randbedingungen erlauben die angegebenen Werte keine Rückschlüsse auf den tatsächlichen Energieverbrauch.

Primärenergiebedarf – Seite 2

Der Primärenergiebedarf bildet die Energieeffizienz des Gebäudes ab. Er berücksichtigt neben der Endenergie mithilfe von Primärenergiefaktoren auch die sogenannte „Vorkette“ (Erkundung, Gewinnung, Verteilung, Umwandlung) der jeweils eingesetzten Energieträger (z.B. Heizöl, Gas, Strom, erneuerbare Energien etc.). Ein kleiner Wert signalisiert einen geringen Bedarf und damit eine hohe Energieeffizienz sowie eine die Ressourcen und die Umwelt schonende Energienutzung.

Energetische Qualität der Gebäudehülle – Seite 2

Angegeben ist der spezifische, auf die wärmeübertragende Umfassungsfläche bezogene Transmissionswärmeverlust. Er beschreibt die durchschnittliche energetische Qualität aller wärmeübertragenden Umfassungsflächen (Außenwände, Decken, Fenster etc.) eines Gebäudes. Ein kleiner Wert signalisiert einen guten baulichen Wärmeschutz. Außerdem stellt das GEG bei Neubauten Anforderungen an den sommerlichen Wärmeschutz (Schutz vor Überhitzung) eines Gebäudes.

Endenergiebedarf – Seite 2

Der Endenergiebedarf gibt die nach technischen Regeln berechnete, jährlich benötigte Energiemenge für Heizung, Lüftung und Warmwasserbereitung an. Er wird unter Standardklima- und Standardnutzungsbedingungen errechnet und ist ein Indikator für die Energieeffizienz eines Gebäudes und seiner Anlagentechnik. Der Endenergiebedarf ist die Energiemenge die dem Gebäude unter der Annahme von standardisierten Bedingungen und unter Berücksichtigung der Energieverluste zugeführt werden muss, damit die standardisierte Innentemperatur, der Warmwasserbedarf und die notwendige Lüftung sichergestellt werden können. Ein kleiner Wert signalisiert einen geringen Bedarf und damit eine hohe Energieeffizienz.

Angaben zur Nutzung erneuerbarer Energien – Seite 2

Nach dem GEG müssen Neubauten in bestimmtem Umfang erneuerbare Energien zur Deckung des Wärme- und Kältebedarfs nutzen. In dem Feld „Angaben zur Nutzung erneuerbarer Energien“ sind die Art der eingesetzten erneuerbaren Energien, der prozentuale Deckungsanteil am Wärme- und Kälteenergiebedarf und der prozentuale Anteil der Pflichterfüllung abzulesen. Das Feld „Maßnahmen zur Einsparung“ wird ausgefüllt, wenn die Anforderungen des GEG teilweise oder vollständig durch Unterschreitung der Anforderungen an den baulichen Wärmeschutz gemäß § 45 GEG erfüllt werden.

Endenergieverbrauch – Seite 3

Der Endenergieverbrauch wird für das Gebäude auf der Basis der Abrechnungen von Heiz- und Warmwasserkosten nach der Heizkostenverordnung oder auf Grund anderer geeigneter Verbrauchsdaten ermittelt. Dabei werden die Energieverbrauchsdaten des gesamten Gebäudes und nicht der einzelnen Wohneinheiten zugrunde gelegt. Der erfasste Energieverbrauch für die Heizung wird anhand der konkreten örtlichen Wetterdaten und mithilfe von Klimafaktoren auf einen deutschlandweiten Mittelwert umgerechnet. So führt beispielsweise ein hoher Verbrauch in einem einzelnen harten Winter nicht zu einer schlechteren Beurteilung des Gebäudes. Der Endenergieverbrauch gibt Hinweise auf die energetische Qualität des Gebäudes und seiner Heizungsanlage. Ein kleiner Wert signalisiert einen geringen Verbrauch. Ein Rückschluss auf den künftig zu erwartenden Verbrauch ist jedoch nicht möglich; insbesondere können die Verbrauchsdaten einzelner Wohneinheiten stark differieren, weil sie von der Lage der Wohneinheiten im Gebäude, von der jeweiligen Nutzung und dem individuellen Verhalten der Bewohner abhängen.

Im Fall längerer Leerstände wird hierfür ein pauschaler Zuschlag rechnerisch bestimmt und in die Verbrauchserfassung einbezogen. Im Interesse der Vergleichbarkeit wird bei dezentralen, in der Regel elektrisch betriebenen Warmwasseranlagen der typische Verbrauch über eine Pauschale berücksichtigt. Gleiches gilt für den Verbrauch von eventuell vorhandenen Anlagen zur Raumkühlung. Ob und inwieweit die genannten Pauschalen in die Erfassung eingegangen sind, ist der Tabelle „Verbrauchserfassung“ zu entnehmen.

Primärenergieverbrauch – Seite 3

Der Primärenergieverbrauch geht aus dem für das Gebäude ermittelten Endenergieverbrauch hervor. Wie der Primärenergiebedarf wird er mithilfe von Umrechnungsfaktoren ermittelt, die die Vorkette der jeweils eingesetzten Energieträger berücksichtigen.

Treibhausgasemissionen – Seite 2 und 3

Die mit dem Primärenergiebedarf oder dem Primärenergieverbrauch verbundenen Treibhausgasemissionen des Gebäudes werden als äquivalente Kohlendioxidemissionen ausgewiesen.

Pflichtangaben für Immobilienanzeigen – Seite 2 und 3

Nach dem GEG besteht die Pflicht, in Immobilienanzeigen die in § 87 Absatz 1 GEG genannten Angaben zu machen. Die dafür erforderlichen Angaben sind dem Energieausweis zu entnehmen, je nach Ausweisart der Seite 2 oder 3.

Vergleichswerte – Seite 2 und 3

Die Vergleichswerte auf Endenergieebene sind modellhaft ermittelte Werte und sollen lediglich Anhaltspunkte für grobe Vergleiche der Werte dieses Gebäudes mit den Vergleichswerten anderer Gebäude sein. Es sind Bereiche angegeben, innerhalb derer ungefähr die Werte für die einzelnen Vergleichskategorien liegen.

¹ siehe Fußnote 1 auf Seite 1 des Energieausweises