

Exposé

Wohnung in Karlsruhe

***** Erstbezug am Zoo: 3 Zimmer mit Balkon und
Stellplatz *****



Objekt-Nr. OM-448307

Wohnung

Vermietung: **1.155 € + NK**

Ettlinger Str. 31
76137 Karlsruhe
Baden-Württemberg
Deutschland

Baujahr	1984	Mietsicherheit	3.465 €
Etagen	5	Übernahme	sofort
Zimmer	3,00	Zustand	Erstbez. n. Sanier.
Wohnfläche	85,89 m ²	Schlafzimmer	2
Energieträger	Fernwärme	Badezimmer	1
Nebenkosten	195 €	Etage	3. OG
Heizkosten	185 €	Tiefgaragenplätze	1
Summe Nebenkosten	380 €	Heizung	Zentralheizung
Miete Garage/Stellpl.	75 €		

Exposé - Beschreibung

Objektbeschreibung

Sie suchen eine modern geschnittene 3-Zimmer-Wohnung in Zentrumsnähe? Ab sofort könnte diese Wohnung im Erstbezug nach Kernsanierung ihr neues Zuhause sein!

Ausstattung

Der Hauseingang Ettlinger Straße 31 ist Teil einer Wohnanlage mit drei weiteren Häusern, welche sich einen gemeinsamen Innenhof sowie die Tiefgarage teilen. Das Haus hat einen Fahrstuhl von der Tiefgarage aus.

Die Wohnung besteht aus drei Zimmern:

das offene Wohn- und Esszimmer mit Erker und angeschlossener, offener Küche, welches zur Ettlinger Straße hin gelegen ist, einem Schlafzimmer in Richtung Hof sowie einem etwas kleineren Kinder- oder Arbeitszimmer zur Hofeinfahrt hin gelegen. Über das Schlafzimmer besteht außerdem Zugang zum Balkon. Das Badezimmer mit Wanne ist getrennt vom WC.

Im Küchenbereich sowie in Bad und WC sind ein weißer Fliesenspiegel und grauen Bodenfliesen verbaut.

Im Wohnbereich sowie in den zwei Zimmern liegt ein neu aufbereiteter Stäbchenparkettboden.

Die neuen, weißen Kunststofffenster sind dreifach verglast.

Alle Wände und Decken sind mit Raufaser tapeziert.

Im Zuge der Sanierung werden neben den Fenstern auch die gesamte Elektrik, die Heizkörper sowie Wand- und Bodenbeläge (Fliesen) erneuert, der Parkettboden aufgearbeitet.

Ein Stellplatz als Duplex-Stellplatz (Wippe) ist gehört zur Wohnung dazu (75,-€/Monat). Bei Bedarf kann dieser untervermietet werden.

Ebenso ist ein Fahrradabstellbereich im Hof vorhanden sowie ein Kellerabteil.

Fußboden:

Parkett, Fliesen

Weitere Ausstattung:

Balkon, Aufzug

Sonstiges

Wichtiger Hinweis zum Energieausweis:

Da gerade die Planung der Erneuerung der Heizungsanlage läuft, wird im Zuge der Arbeiten ein neuer Ausweis erstellt. Sie erhalten diesen nach Erstellung. Gerne erhalten Sie bei Interesse den Energieverbrauch (Fernwärme) der letzten drei Jahre.

Die Mindestmietzeit der Wohnung beträgt 2 Jahre.

Erste Besichtigungstermine finden am kommenden Mittwoch, 08.04.2026 zwischen 11 und 13 Uhr statt. Da wir nur Einzeltermine vereinbaren, machen laden wir Sie zu einem individuellen Termin ein.

Wichtige Unterlagen: SCHUFA-Auskunft, Mieterselbstauskunft, Gehaltsnachweise und Mietzahlungsbestätigung/Mietschuldenfreiheitsbescheinigung Ihres Vermieters.

--

Impressum:

Georg Beck KG

Stephanienstr. 42/44

D-76133 Karlsruhe

Tel.: +49 (0)721 98 99 030

E-Mail: info (at) hausverwaltung-beck.de

Unser ausführliches Impressum finden Sie auf: [https:// hausverwaltung-beck.de/impressum/](https://hausverwaltung-beck.de/impressum/)

Lage

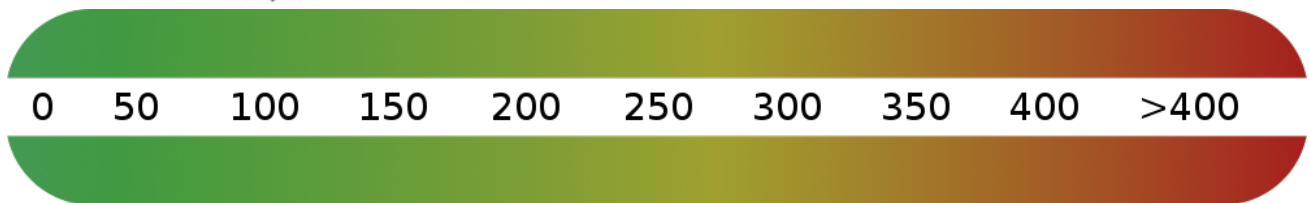
Das Objekt befindet sich in der Ettlinger Straße gegenüber des Zoos. Der Stadtbahnanschluss befindet sich direkt vor der Haustüre. Alle Geschäfte des täglichen Bedarfs sind fußläufig zeitnah zu erreichen. Zum Marktplatz sowie zum Hauptbahnhof benötigen Sie nur wenige Minuten.

Infrastruktur:

Lebensmittel-Discount, Allgemeinmediziner, Kindergarten, Grundschule, Hauptschule, Gymnasium, Öffentliche Verkehrsmittel

Exposé - Energieausweis

Energieausweistyp	Verbrauchsausweis
Erstellungsdatum	bis 30. April 2014
Energieverbrauchskennwert	105,00 kWh/(m ² a)
Warmwasser enthalten	Ja



Exposé - Galerie



Küche mit Essbereich

Exposé - Galerie



Ausblick Essbereich



Küche mit Blick Wohnzimmer

Exposé - Galerie



Flur



offenes Wohnzimmer

Exposé - Galerie



Wohnzimmer



offenes Wohnzimmer

Exposé - Galerie



Flur



Badezimmer

Exposé - Galerie



Badezimmer



Badezimmer

Exposé - Galerie



Flur



Kinderzimmer

Exposé - Galerie



Kinderzimmer



Kinderzimmer

Exposé - Galerie



Flur



WC

Exposé - Galerie



Schlafzimmer zum Hof



Schlafzimmer zum Hof

Exposé - Galerie



Ausblick Balkon zum Hof

Exposé - Anhänge

1. Energieausweis
2. Mieterselbstauskunft

ENERGIEAUSWEIS für Wohngebäude


gemäß den §§ 16 ff. Energieeinsparverordnung (EnEV)

Gültig bis: 30.03.2024

1

Gebäude

Gebäudetyp	Mehrfamilienhaus		
Adresse	Ettlingerstraße 31, Winterst. 1-3, 3a 76137 Karlsruhe		
Gebäudeteil	76137		
Baujahr Gebäude	1984		
Baujahr Anlagentechnik ¹⁾	1984		
Anzahl Wohnungen	68		
Gebäudenutzfläche (A _N)	6.712 m ²		
Erneuerbare Energien			
Lüftung			
Anlass der Ausstellung des Energieausweises	<input type="checkbox"/> Neubau <input checked="" type="checkbox"/> Vermietung/Verkauf	<input type="checkbox"/> Modernisierung (Änderung/Erweiterung)	<input type="checkbox"/> Sonstiges (freiwillig)



Hinweise zu den Angaben über die energetische Qualität des Gebäudes

Die energetische Qualität eines Gebäudes kann durch die Berechnung des **Energiebedarfs** unter standardisierten Randbedingungen oder durch die Auswertung des **Energieverbrauchs** ermittelt werden. Als Bezugsfläche dient die energetische Gebäudenutzfläche nach der EnEV, die sich in der Regel von den allgemeinen Wohnflächenangaben unterscheidet. Die angegebenen Vergleichswerte sollen überschlägige Vergleiche ermöglichen (Erläuterungen – siehe Seite 4).

- Der Energieausweis wurde auf der Grundlage von Berechnungen des **Energiebedarfs** erstellt. Die Ergebnisse sind auf **Seite 2** dargestellt. Zusätzliche Informationen zum Verbrauch sind freiwillig.
- Der Energieausweis wurde auf der Grundlage von Auswertungen des **Energieverbrauchs** erstellt. Die Ergebnisse sind auf **Seite 3** dargestellt.

Datenerhebung Bedarf/Verbrauch durch: Eigentümer Aussteller

- Dem Energieausweis sind zusätzliche Informationen zur energetischen Qualität beigefügt (freiwillige Angabe).

Hinweise zur Verwendung des Energieausweises

Der Energieausweis dient lediglich der Information. Die Angaben im Energieausweis beziehen sich auf das gesamte Wohngebäude oder den oben bezeichneten Gebäudeteil. Der Energieausweis ist lediglich dafür gedacht, einen überschlägigen Vergleich von Gebäuden zu ermöglichen.

Aussteller

Akademiestr. 16
Dipl. Ing. Maria Plank
76133 Karlsruhe
0721 16089802


SCHMITZER PLANK
ARCHITEKTEN
30.03.2014
Datum

Prof. Dr.-Ing. Ulrich Schmitzer
Freier Architekt BDA
Dipl. Ing. Maria Plank
Freie Architektin
Bürogemeinschaft
AkademiestraÙe 16
76133 Karlsruhe
Fon 0721 16089800
Fax 0721 16089804
E-Mail: maria.plank@schmitzerplank.de
Unterschrift des Ausstellers

¹⁾ Mehrfachangaben möglich

ENERGIEAUSWEIS für Wohngebäude

gemäß den §§ 16 ff. Energieeinsparverordnung (EnEV)

Berechneter Energiebedarf des Gebäudes

2

Energiebedarf



Anforderungen gemäß EnEV²⁾

Primärenergiebedarf

Ist-Wert kWh/(m²·a) Anforderungswert kWh/(m²·a)

Energetische Qualität der Gebäudehülle H_T

Ist-Wert W/(m²·K) Anforderungswert W/(m²·K)

Sommerlicher Wärmeschutz (bei Neubau) eingehalten

Für Energiebedarfsberechnungen verwendetes Verfahren

- Verfahren nach DIN V 4108-6 und DIN V 4701-10
- Verfahren nach DIN V 18599
- Vereinfachungen nach § 9 Abs. 2 EnEV

Endenergiebedarf

Energieträger	jährlicher Endenergiebedarf in kWh/(m ² ·a) für			Gesamt in kWh/(m ² ·a)
	Heizung	Warmwasser	Hilfsgeräte ⁴⁾	

Ersatzmaßnahmen³⁾

Anforderungen nach § 7 Nr. 2 EEWärmeG

- Die um 15% verschärften Anforderungswerte sind eingehalten.

Anforderungen nach § 7 Nr. 2 i. V. m. § 8 EEWärmeG

Die Anforderungswerte der EnEV sind um % verschärft.

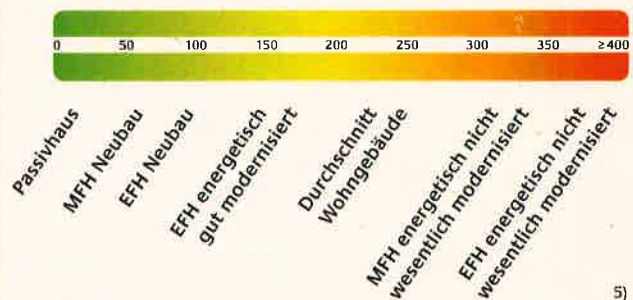
Primärenergiebedarf

Verschärfter Anforderungswert: kWh/(m²·a)

Transmissionswärmeverlust H_T

Verschärfter Anforderungswert: W/(m²·K)

Vergleichswerte Endenergiebedarf



5)

Erläuterungen zum Berechnungsverfahren

Die Energieeinsparverordnung lässt für die Berechnung des Energiebedarfs zwei alternative Berechnungsverfahren zu, die im Einzelfall zu unterschiedlichen Ergebnissen führen können. Insbesondere wegen standardisierter Randbedingungen erlauben die angegebenen Werte keine Rückschlüsse auf den tatsächlichen Energieverbrauch. Die ausgewiesenen Bedarfswerte sind spezifische Werte nach der EnEV pro Quadratmeter Gebäudenutzfläche (A_N).

1) Freiwilige Angabe 2) bei Neubau sowie bei Modernisierung im Fall des § 16 Abs. 1 Satz 2 EnEV 3) nur bei Neubau im Falle der Anwendung von § 7 Nr. 2 Erneuerbare-Energien-Wärmegesetz 4) Ggf. einschließlich Kühlung 5) EFH: Einfamilienhäuser, MFH: Mehrfamilienhäuser

ENERGIEAUSWEIS für Wohngebäude

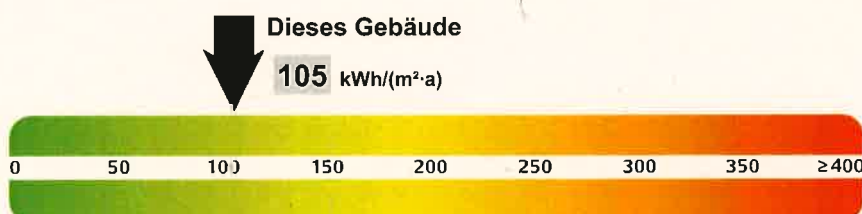
gemäß den §§ 16 ff. Energieeinsparverordnung (EnEV)

Erfasster Energieverbrauch des Gebäudes

Ettlingerstrasse 31, Winterst. 1-3, 3a, 76137 Ka
76137

3

Energieverbrauchskennwert



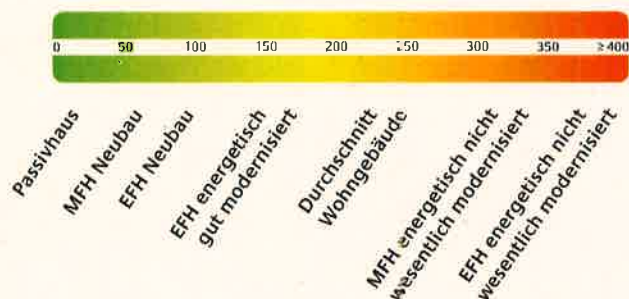
Energieverbrauch für Warmwasser: enthalten nicht enthalten

Das Gebäude wird auch gekühlt; der typische Energieverbrauch für Kühlung beträgt bei zeitgemäßen Geräten etwa 6 kWh je m² Gebäudenutzfläche und Jahr und ist im Energieverbrauchskennwert nicht enthalten.

Verbrauchserfassung – Heizung und Warmwasser

Energieträger	Zeitraum		Energieverbrauch [kWh]	Anteil Warmwasser [kWh]	Klimafaktor	Energieverbrauchskennwert in kWh/(m ² ·a) (zeitlich bereinigt, klimabereinigt)		
	von	bis				Heizung	Warmwasser	Kennwert
Erdgas H HS [kWh]	01.01.2010	01.01.2011	493.227	88.781	1,12	67,7	13,3	81,0
Erdgas H HS [kWh]	01.01.2011	01.01.2012	568.332	102.300	1,42	100,8	15,9	116,7
Erdgas H HS [kWh]	01.01.2012	31.12.2012	611.028	109.985	1,36	101,8	16,5	118,2
Durchschnitt								105,3

Vergleichswerte Endenergiebedarf



Die modellhaft ermittelten Vergleichswerte beziehen sich auf Gebäude, in denen die Wärme für Heizung und Warmwasser durch Heizkessel im Gebäude bereitgestellt wird.

Soll ein Energieverbrauchskennwert verglichen werden, der keinen Warmwasseranteil enthält, ist zu beachten, dass auf die Warmwasserbereitung je nach Gebäudegröße 20 – 40 kWh/(m²·a) entfallen können.

Soll ein Energieverbrauchskennwert eines mit Fern- oder Nahwärme beheizten Gebäudes verglichen werden, ist zu beachten, dass hier normalerweise ein um 15 – 30 % geringerer Energieverbrauch als bei vergleichbaren Gebäuden mit Kesselheizung zu erwarten ist.

Erläuterungen zum Verfahren

Das Verfahren zur Ermittlung von Energieverbrauchskennwerten ist durch die Energieeinsparverordnung vorgegeben. Die Werte sind spezifische Werte pro Quadratmeter Gebäudenutzfläche (A_N) nach Energieeinsparverordnung. Der tatsächliche Verbrauch einer Wohnung oder eines Gebäudes weicht insbesondere wegen des Witterungseinflusses und sich ändernden Nutzerverhaltens vom angegebenen Energieverbrauchskennwert ab.

1) EFH: Einfamilienhäuser, MFH: Mehrfamilienhäuser

ENERGIEAUSWEIS für Wohngebäude

gemäß den §§ 16 ff. Energieeinsparverordnung (EnEV)

Erläuterungen

4

Energiebedarf – Seite 2

Der Energiebedarf wird in diesem Energieausweis durch den Jahres-Primärenergiebedarf und den Endenergiebedarf dargestellt. Diese Angaben werden rechnerisch ermittelt. Die angegebenen Werte werden auf der Grundlage der Bauunterlagen bzw. gebäudebezogener Daten und unter Annahme von standardisierten Randbedingungen (z. B. standardisierte Klimadaten, definiertes Nutzerverhalten, standardisierte Innentemperatur und innere Wärmegewinne usw.) berechnet. So lässt sich die energetische Qualität des Gebäudes unabhängig vom Nutzerverhalten und der Wetterlage beurteilen. Insbesondere wegen standardisierter Randbedingungen erlauben die angegebenen Werte keine Rückschlüsse auf den tatsächlichen Energieverbrauch.

Primärenergiebedarf – Seite 2

Der Primärenergiebedarf bildet die Gesamtenergieeffizienz eines Gebäudes ab. Er berücksichtigt neben der Endenergie auch die so genannte „Vorkette“ (Erkundung, Gewinnung, Verteilung, Umwandlung) der jeweils eingesetzten Energieträger (z. B. Heizöl, Gas, Strom, erneuerbare Energien etc.). Kleine Werte signalisieren einen geringen Bedarf und damit eine hohe Energieeffizienz und eine die Ressourcen und die Umwelt schonende Energienutzung. Zusätzlich können die mit dem Energiebedarf verbundenen CO₂-Emissionen des Gebäudes freiwillig angegeben werden.

Energetische Qualität der Gebäudehülle – Seite 2

Angegeben ist der spezifische, auf die wärmeübertragende Umfassungsfläche bezogene Transmissionswärmeverlust (Formelzeichen in der EnEV H^*). Er ist ein Maß für die durchschnittliche energetische Qualität aller wärmeübertragenden Umfassungsflächen (Außenwände, Decken, Fenster etc.) eines Gebäudes. Kleine Werte signalisieren einen guten baulichen Wärmeschutz. Außerdem stellt die EnEV Anforderungen an den sommerlichen Wärmeschutz (Schutz vor Überhitzung) eines Gebäudes.

Endenergiebedarf – Seite 2

Der Endenergiebedarf gibt die nach technischen Regeln berechnete, jährlich benötigte Energiemenge für Heizung, Lüftung und Warmwasserbereitung an. Er wird unter Standardklima- und Standardnutzungsbedingungen errechnet und ist ein Maß für die Energieeffizienz eines Gebäudes und seiner Anlagentechnik. Der Endenergiebedarf ist die Energiemenge, die dem Gebäude bei standardisierten Bedingungen unter Berücksichtigung der Energieverluste zugeführt werden muss, damit die standardisierte Innentemperatur, der Warmwasserbedarf und die notwendige Lüftung sichergestellt werden können. Kleine Werte signalisieren einen geringen Bedarf und damit eine hohe Energieeffizienz.

Die Vergleichswerte für den Energiebedarf sind modellhaft ermittelte Werte und sollen Anhaltspunkte für grobe Vergleiche der Werte dieses Gebäudes mit den Vergleichswerten ermöglichen. Es sind ungefähre Bereiche angegeben, in denen die Werte für die einzelnen Vergleichskategorien liegen. Im Einzelfall können diese Werte auch außerhalb der angegebenen Bereiche liegen.

Energieverbrauchskennwert – Seite 3

Der ausgewiesene Energieverbrauchskennwert wird für das Gebäude auf der Basis der Abrechnung von Heiz- und ggf. Warmwasserkosten nach der Heizkostenverordnung und/oder auf Grund anderer geeigneter Verbrauchsdaten ermittelt. Dabei werden die Energieverbrauchsdaten des gesamten Gebäudes und nicht der einzelnen Wohn- oder Nuteinheiten zugrunde gelegt. Über Klimafaktoren wird der erfasste Energieverbrauch für die Heizung hinsichtlich der konkreten örtlichen Wetterdaten auf einen deutschlandweiten Mittelwert umgerechnet. So führen beispielsweise hohe Verbräuche in einem einzelnen harten Winter nicht zu einer schlechteren Beurteilung des Gebäudes. Der Energieverbrauchskennwert gibt Hinweise auf die energetische Qualität des Gebäudes und seiner Heizungsanlage. Kleine Werte signalisieren einen geringen Verbrauch. Ein Rückschluss auf den künftig zu erwartenden Verbrauch ist jedoch nicht möglich; insbesondere können die Verbrauchsdaten einzelner Wohneinheiten stark differieren, weil sie von deren Lage im Gebäude, von der jeweiligen Nutzung und vom individuellen Verhalten abhängen.

Gemischt genutzte Gebäude

Für Energieausweise bei gemischt genutzten Gebäuden enthält die Energieeinsparverordnung besondere Vorgaben. Danach sind – je nach Fallgestaltung – entweder ein gemeinsamer Energieausweis für alle Nutzungen oder zwei getrennte Energieausweise für Wohnungen und die übrigen Nutzungen auszustellen; dies ist auf Seite 1 der Ausweise erkennbar (ggf. Angabe „Gebäudeteil“).

Modernisierungsempfehlungen zum Energieausweis

gemäß § 20 Energieeinsparverordnung (EnEV)

Gebäude

Adresse/ Gebäude/teil: Ettlingerstrasse 31, Winterst. 1-3, 3a, 76137 Karlsru 76137
 Hauptnutzung/ Gebäudekategorie: Mehrfamilienhaus

Empfehlungen zur kostengünstigen Modernisierung

Maßnahmen zur kostengünstigen Verbesserung der Energieeffizienz sind möglich sind nicht möglich

Empfohlene Modernisierungsmaßnahmen

Nr.	Bau- oder Anlagenteile	Maßnahmenbeschreibung

Weitere Empfehlungen auf gesondertem Blatt
Hinweis: Modernisierungsempfehlungen für das Gebäude dienen lediglich der Information. Sie sind nur kurz gefasste Hinweise und kein Ersatz für eine Energieberatung.

Beispielhafter Variantenvergleich (Angaben freiwillig)

	Ist-Zustand	Modernisierungsvariante 1	Modernisierungsvariante 2
Modernisierung gemäß Nummern:	 		
Primärenergiebedarf [kWh/(m ² ·a)]	0		
Einsparung gegenüber Ist-Zustand [%]	 	0	0
Endenergiebedarf [kWh/(m ² ·a)]	0		
Einsparung gegenüber Ist-Zustand [%]	 	0	0
CO ₂ -Emissionen [kg/(m ² ·a)]	0		
Einsparung gegenüber Ist-Zustand [%]	 	0	0

Aussteller
 Akademiestr. 16
 Dipl. Ing. Maria Plank
 76133 Karlsruhe
 0721 16089802

H. Plank
 Prof. Dr.-Ing. Ulrich Schnitzer
 Freier Architekt BDA
 Dipl.-Ing. Maria Plank
 Freie Architektin
 Bürogemeinschaft
 Akademiestraße 16
 76133 Karlsruhe
 Fon 0721.16089800
 Fax 0721.16089804
 info@schnitzer-plank.de

30.03.2014
 Datum: 30.03.2014
 Unterschrift des Ausstellers: *H. Plank*

Mieterselbstauskunft für das Objekt

Alle mit *) gekennzeichneten Felder sind **erforderliche Angaben zur ersten Kontaktaufnahme**. Alle weiteren Felder sind im Laufe des Bewerbungsprozesses bei berechtigtem Interesse nachträglich wahrheitsgemäß anzugeben.

	Mietinteressent	Ehegatte / Mitmietinteressent
Vorname, Name *)		
Geburtsdatum		
Staatsangehörigkeit		
Familienstand <i>ledig/verheiratet</i>		
bisherige Anschrift / seit *) <i>Straße, Nr., PLZ, Stadt, Land</i>		
E-Mail *)		
Telefon *) <i>privat / geschäftlich</i>		
derzeit ausgeübter Beruf *)		
derzeitiger Arbeitgeber / seit <i>Firma / Anschrift</i>		
monatliches Nettoeinkommen <i>Lohn / Gehalt</i>		
Sonstige Bezüge <i>z.B. Rente, Kindergeld, usw.</i>		

Die Wohnung wird für Personen benötigt (miteinziehende Personen bitte unten nennen). *) Es bestehen keinerlei Absichten oder Gründe, weitere Personen in die Wohnung aufzunehmen oder eine Wohngemeinschaft zu gründen.

Name	Vorname	Verwandtschaftsgrad / Beziehung	Alter	Eigenes Einkommen

Ich/Wir habe(n) folgende Haustiere.....

Ich/Wir spiele(n) folgende Musikinstrumente.....

Sollen die Räume z.Zt. gewerblich genutzt werden? Ja Nein

Mein/Unser derzeitiges Mietverhältnis wurde gekündigt seitens des/der Mieter(s) Vermieter(s),
wegen.....

Über die Räumung meiner/unserer Wohnung war/ist ein Räumungsrechtsstreit anhängig: Ja Nein



- Über mein/unser Vermögen wurde in den letzten fünf Jahren kein Konkurs- oder Vergleichsverfahren bzw. Insolvenzverfahren eröffnet bzw. die Eröffnung mangels Masse abgewiesen. Solche Verfahren sind derzeit auch nicht anhängig.
- Es bestehen Zahlungsverpflichtungen aus Teilzahlungen / Darlehensverpflichtungen / Bürgschaften / sonstigen Verpflichtungen (z.B. Unterhalt) in Höhe von.....€ monatlich.
- Ich/Wir habe(n) weder eine eidesstattliche Versicherung abgegeben, noch erging ein Haftbefehl, noch ist ein solches Verfahren anhängig.
- Ich /Wir bin/sind in der Lage, eine Mietsicherheit von drei Monatsmieten (Kaltmiete) zu leisten, die geforderte Miete laufend und beides in einem Gesamtbetrag - nicht in Raten - zu zahlen.**

Abschließende Hinweise:

- Jegliche Form der Tierhaltung ist in unseren Objekten nicht ohne Genehmigung gestattet bzw. kann nur in Absprache erfolgen, siehe dazu Mietvertrag.
- Das Anbringen und Aufstellen einer Satelliten-Schüssel ist nicht gestattet. Ein Kabelanschluss ist vorhanden.
- Mit dem Ausfüllen der Selbstauskunft ist noch **keine Mietzusage** bzw. ein Mietvertrag zustande gekommen. Die Angaben werden aber bei Abschluss des Mietvertrages zur Vertragsgrundlage gemacht. **Falsche Angaben berechtigen den Vermieter zur sofortigen Lösung des Mietverhältnisses und möglichen Schadenersatzforderungen.**
- Die hier erhobenen personenbezogenen Daten werden zunächst nur zum Zweck der Mietersuche intern von der Georg Beck KG verwendet und nicht an Dritte weitergegeben. Sollten Sie keine Zusage erhalten werden ihre personenbezogenen Daten gelöscht sofern nicht ausdrücklich anders vereinbart.
- Sollte ein Mietverhältnis zustande kommen werden ihre Daten im Sinne des Artikel 6 DSGVO zur Vertragserfüllung verwendet. Hierzu könnten Daten an z.B. (Mess-)Dienstleister, Energieversorger oder Handwerksbetriebe usw. weitergegeben werden.

....., den
Ort *Datum*

.....
Unterschrift Mietinteressent

.....
Unterschrift Mietinteressent

Anlagen / Nachweise:

- aktuelle Mietzahlungsbestätigung vom derzeitigen Vermieter
- SCHUFA-Auskunft
- Einkommensnachweis
- Wohnberechtigungsschein (nur bei öffentlich gefördertem Wohnraum)
-
-